

MegaLight

Shaun[®]
das
Schaf



CONTENT

DE	4-11
EN	12-19
FR	20-27
IT	28-35
ES	36-43
PL	44-51
NL	52-59

VIELEN DANK FÜR IHREN EINKAUF!

Lesen Sie die Bedienungsanleitung, insbesondere die Sicherheitshinweise, sorgfältig durch, bevor Sie das Produkt verwenden. Die Nichtbeachtung dieser Bedienungsanleitung kann Schäden an Produkt, Umgebung, Mensch und Tier verursachen. Die Bedienungsanleitung basiert auf den in der Europäischen Union gültigen Normen und Regeln. Beachten Sie auch in Ihrem Land die landesspezifischen Richtlinien und Gesetze. Bewahren Sie die Bedienungsanleitung für die weitere Nutzung auf. Wenn Sie das Produkt an Dritte weitergeben, geben Sie unbedingt diese Bedienungsanleitung mit.

Lass uns Freunde werden! Folge uns auf Instagram



@LIFE_OF_EGGY_EGG

INHALT



1x SHAUN
Nachtlicht



1x Bedienungs-
anleitung



1x USB-C
Ladekabel

EIN SICHERER BEGLEITER – FÜR SIE UND IHRE LIEBSTEN!

SHAUN wurde von Intertek Deutschland nach den geltenden Spielzeugrichtlinien geprüft. Das heißt SHAUN ist bereits für **Babys ab 18 Monaten sicher & geprüft.**

KEINE VER-
SCHLUCKBAREN
KLEINTEILE!

KEINE GEFAHR-
STOFFE WIE BPA!



**Zum Schutz Ihres Kindes:
SHAUN leuchtet nicht während er lädt!**
Aufgrund der Spielzeugverordnung ist es nicht erlaubt,
dass Kindernachtlichter leuchten während sie
aufgeladen werden.

Wir versuchen uns und unsere Produkte stets zu verbessern und freuen uns über Ihr ehrliches Feedback!

ANLEITUNG

1.Einschalten:

Auf der Unterseite von SHAUN befindet sich der Ein-/Aus-schalter. Einmal drücken um SHAUN einzuschalten.



2.Modus wechseln:

Drücke den Ein-/Ausschalter erneut um zwischen Warmweiß- und RGB-Modus zu wechseln.



Um im RGB-Modus die Farbe zu wechseln, klopfe auf SHAUN.



3.Dimmen:

Drücke den Ein-/Ausschalter lange um das Licht zu dimmen.

4.Timermodus:

Schiebe den Schalter auf der Unterseite von SHAUN auf die gewünschte Timereinstellung (0/30/60 Min).

5.Ausschalten:

Drücke den Ein-/Ausschalter erneut um SHAUN auszuschalten.



Akku leer? Der Anschluss befindet sich auf der Rückseite (ein USB-Adapter ist im Lieferumfang nicht enthalten). Das Laden benötigt ca. 4,5h.



Achtung:

SHAUN leuchtet nicht während dem Ladevorgang. Zum Aufladen von SHAUN schließe das Kabel an eine geeignete Stromquelle an: USB-Ladeadapter (mind. 1000mA) Laden Sie das Nachtlicht nur außerhalb der Reichweite ihres Kindes auf. Beim Ladekabel besteht Strangulationsgefahr, bewahren Sie es außerhalb der Reichweite ihres Kindes auf.

SPEZIFIKATIONEN

Produktname	SHAUN Nachtlicht
Produktmodell	185088.ML
Produktmarke	MEGALight
Maße	148x140x110mm
Material	PC, Silikon
Lichtfarbe	3.000 K - warmweiß + 7 Lichtfarben
Batterie Leistung	1000mAh/ 3.7V
Leistung	1,1W
Aufladedauer	4.5h
Batterie Lebensdauer	Hell 5h; Gedimmt 100h
Anschluss	USB-C

HINWEISE



Achtung:

Bestimmungsmäßiger Gebrauch Das Produkt ist nur für den Privatgebrauch bestimmt und nicht für den gewerblichen Bereich geeignet. Verwenden Sie das Produkt nur wie in dieser Bedienungsanleitung beschrieben. Öffnen und bauen Sie den Artikel nicht auseinander. Jede andere Verwendung gilt als nicht bestimmungsgemäß und kann zu Sachschäden führen. Der Hersteller oder Händler übernimmt keine Haftung für Schäden, die durch nicht bestimmungsgemäßen oder falschen Gebrauch entstanden sind.

Sicherheitshinweise Das Produkt darf weder zerlegt oder verbrannt werden. Die Lichtquelle des Produkts ist nicht auswechselbar. Sollte die Lichtquelle nicht mehr funktionsfähig sein, ist die gesamte Leuchte fachgerecht zu entsorgen. Setzen Sie das Produkt nicht extremen Temperaturen aus. Legen Sie es nicht in direktes Sonnenlicht. Das Nachtlicht muss von Wasser ferngehalten werden. Erhitzen Sie die Leuchte nicht mit externen Mitteln. Eine Reparatur ist nicht möglich, die Leuchte muss bei einem defekt entsorgt werden. Sollte der Akku defekt oder ausgelaufen sein ist das Produkt umgehend zu entsorgen. Überprüfen Sie das USB-C-Kabel regelmäßig auf äußere Schäden, bei denen der Verdacht besteht, dass sie zu Bränden, elektrischen Schocks oder Verletzungen führen können. Sollten Sie solche Gefahren vermuten, verwenden Sie das Produkt nicht und wenden Sie sich an den Hersteller. Laden Sie das Nachtlicht nur außerhalb der Reichweite Ihres Kindes auf. Achtung. Langes Ladekabel. Strangulationsgefahr. Lassen Sie Ihre Kinder nicht mit der Verpackung oder dem

Verpackungszubehör spielen, heben Sie es außerhalb der Reichweite Ihres Kindes auf.



Separate Versorgungseinheit



Beachten Sie die Hinweise in der Bedienungsanleitung.



Das Kindernachtlicht darf nicht von Kindern unter 18 Monaten verwendet werden!



Dieses Spielzeug darf nur mit Geräten verwendet werden die eins dieser Symbole verwenden.

Der Transformator, das Netzteil oder das Batterieladegerät, das mit dem Elektrospielzeug verwendet wird, ist regelmäßig auf Schäden an Netzkabel, Stecker, Gehäuse oder anderen Teilen zu untersuchen und darf im Schadensfall nicht verwendet werden, bis der Schaden behoben ist.

Pflegehinweise Reinigen Sie das Spielzeug bitte nur mit einem leicht feuchten Tuch. Vor dem Gebrauch bitte vollständig trocknen. Berühren Sie die Leuchte nicht mit scharfen oder kratzenden Gegenständen. Warnung: Reinigen Sie das Produkt nur, wenn es nicht aufgeladen wird.

ENTSORGUNG



Verpackung

Entsorgen Sie die Verpackung sortenrein. Geben Sie Pappe und Karton zum Altpapier, Folien in die Wertstoff-Sammlung.



Altgeräte

(Anwendbar in der Europäischen Union und anderen europäischen Staaten mit Systemen zur getrennten Sammlung von Wertstoffen)

- Altgeräte dürfen nicht in den Hausmüll!



• Sollte das Produkt einmal nicht mehr benutzt werden können, so ist jeder Verbraucher gesetzlich verpflichtet, Altgeräte getrennt vom Hausmüll, z. B. bei einer Sammelstelle seiner Gemeinde/seines Stadtteils, abzugeben. Damit wird gewährleistet, dass Altgeräte fachgerecht verwertet und negative Auswirkungen auf die Umwelt vermieden werden. Deswegen sind Elektrogeräte mit dem hier abgebildeten Symbol gekennzeichnet.

- Batterien und Akkus dürfen nicht in den Hausmüll!
- Als Verbraucher sind Sie gesetzlich verpflichtet, alle Batterien und Akkus, egal ob sie Schadstoffe enthalten oder nicht, bei einer Sammelstelle in Ihrer Gemeinde/ Ihrem Stadtteil oder im Handel abzugeben, damit sie einer umweltschonenden Entsorgung zugeführt werden können.
- Achtung! Dieses Produkt enthält Batterien die nicht austauschbar sind.

THANKS FOR YOUR PURCHASE!

Before using, please read the instruction and safety precautions carefully. Please keep the instruction where you can find it easily. Failure to comply with these operating instructions can cause damage to the product, the environment, people and animals. The operating instructions are based on the standards and rules applicable in the European Union. When abroad, also observe country-specific guidelines and laws. Keep the operating instructions for further use. If you pass the product on to third parties, be sure to pass these operating instructions, too.

Let's be friends! Follow us on instagram



@LIFE_OF_EGGY_EGG

PACKAGE CONTENT



1x SHAUN
Night Light



1x Manual



1x USB-C
cable

A SAFE COMPANION - FOR YOU AND YOUR LOVED ONES!

SHAUN was tested by Intertek Germany according to the applicable toy guidelines.
That means SHAUN is already safe and tested for **babies from 18 months.**

NO SWALLOWABLE
SMALL PARTS!

NO HAZARDOUS
SUBSTANCES LIKE
BPA!



To protect your child:SHAUN does not light up while charging.

According to the current toy regulation, children's night lights must not be lit while they are being charged.

We always try to improve ourselves and our products and look forward to your honest feedback.

INSTRUCTION

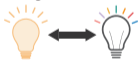
1.Switching ON:

The on/off switch is located on the bottom of SHAUN. Press once to turn on SHAUN.



2.Switch mode:

Press the on/off button again to switch between warm white and RGB mode.



To change the colour in RGB mode, tap SHAUN.



3.Dimming:

Long press the on/off switch to dim the light.

4.Timer mode:

Slide the switch on the bottom of SHAUN to the desired timer setting (0/30/60 min).

5.Switching OFF:

Press the on/off button again to turn off SHAUN.



Battery empty? The connection is on the back (a USB adapter is not included). Charging takes about 4.5 hours.



Attention:

SHAUN does not light up during charging.

To charge the SHAUN, connect the cable to a suitable power source: USB charging adapter (at least 1000mA)

WARNING: Only charge the night light out of the reach of your child. There is a risk of strangulation with the charging cable, so keep it out of the reach of your child.

SPEZIFICATIONS

Product name	SHAUN night light
Product model	185088.ML
Brand	MEGALight
Specifications	148x140x110mm
Materials	PC, Silicone
Light color temperature	3.000 K - warmwhite + 7 Lightcolours
Battery capacity	1000mAh/ 3.7V
Rated power	1,1W
Charging time	4.5h
Battery life	high light 5h; low light 100h
Interface type	USB-C

PLEASE NOTE



Attention:

Intended use The product is only intended for private use and is not suitable for commercial use. Use the product only as described in these operating instructions. Do not open or disassemble the item. Any other use is considered improper and can lead to property damage. The manufacturer or dealer assumes no liability for damage caused by improper or incorrect use.

Safety instructions The product must not be dismantled or burned. The product's light source is not replaceable. If the light source is no longer functional, the entire lamp must be disposed of properly. Do not expose the product to extreme temperatures. Don't put it in direct sunlight. The night light must be kept away from water. Do not heat the lamp with external means. A repair is not possible, the lamp must be disposed of if it is defective. If the battery is defective or leaked, the product must be disposed of immediately. Periodically inspect the USB-C-cable for external damage that is suspected of causing a fire, electric shock, or injury. If you suspect such a hazard, do not use the product and contact the manufacturer. Only charge the night light out of the reach of your child. Warning. Long cable. Strangulation hazard. Do not let your children play with the packaging or packaging accessories; keep them out of your child's reach.



Separate supply unit



Follow the instructions in the operating instructions.



The children's night light must not be used by children under 18 months!



This toy is only to be connected to equipment bearing either of the following symbols.

The transformer, power supply or battery charger used with the electric toy shall be regularly examined for damage to the supply cord, plug, enclosure or other parts, and in the event of damage, it shall not be used until the damage has been repaired.

Cleaning Please only clean the toy with a slightly damp cloth. Please dry completely before use. Do not touch the lamp with sharp or scratching objects. Warning: Only clean the product when it is not charging.

DISPOSAL



interseroh
240875

packaging

Dispose of the packaging according to type of material.

Dispose of cardboard and cardboard as waste paper and foils in the recyclable waste collection.



Waste Equipment

(Applicable in the European Union and other European countries with systems for the separate collection of recyclable materials)

- Electrical and Electronic Equipment must not be disposed of with household waste!



- If the product can no longer be used, every consumer is legally obliged to separate Electrical and Electronic Equipment from household waste, e.g. at a collection point in his community / district. This ensures that old equipment is properly recycled and negative effects on the environment are avoided. That is why electrical devices are marked with the symbol shown here.

- Batteries und rechargeable batteries are not household waste
- As a consumer, you are legally obliged to dispose of all batteries and accumulators, regardless of whether they contain harmful substances or not, at a collection point in your community / district or in the shop so that they can be disposed and recycled towards an environmentally friendly manner.
- Attention! This product contains batteries that are non-replaceable.

MERCI BEAUCOUP POUR VOTRE ACHAT!

Lire le mode d'emploi, notamment les consignes de sécurité, soigneusement avant d'utiliser le produit utilisation. Non-respect de ces instructions d'utilisation peut endommager le produit, l'environnement, les personnes et les animaux causer. Les instructions d'utilisation sont basées sur les Normes et règles de l'Union européenne. Respectez également les directives et lois spécifiques à votre pays. Conservez le manuel d'instructions pour une utilisation ultérieure Utiliser sur. Si vous transmettez le produit à des tiers, assurez-vous d'inclure ces instructions d'utilisation.

Soyons amis! Suis nous sur instagram

 @LIFE_OF_EGGY_EGG

CONTENU DE L'EMBALLAGE



1x SHAUN
veilleuse



1x Instructions
d'utilisation



1x câble de charge
USB-C

UN COMPAGNON SÛR - POUR VOUS ET VOS PROCHES!

SHAUN a été testé par Intertek Germany conformément à la directive sur les jouets en vigueur. Cela signifie que SHAUN est déjà sûr et testé pour les enfants à partir de 18 mois.

PAS DE PETITES
PIÈCES AVALABLES!

PAS DE SUBSTAN-
CES DANGEREUSES
COMME LE BPA !



Pour protéger votre enfant : SHAUN ne s'allume pas pendant la charge.

Selon la réglementation en vigueur sur les jouets, les veilleuses pour enfants ne doivent pas être allumées pendant leur chargement.

Nous essayons toujours de nous améliorer et d'améliorer nos produits et nous attendons avec impatience vos commentaires honnêtes.

INSTRUCTION

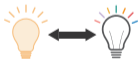
1. Allumer:

Sur le dessous de SHAUN, il y a un interrupteur marche/arrêt. Appuyez une fois pour allumer SHAUN.



2. Changement de mode:

Appuyez à nouveau sur l'interrupteur marche/arrêt pour passer du mode blanc chaud au mode RGB.



Pour changer la couleur en mode RGB, tapez sur SHAUN.



3. Gradation:

Maintenez enfoncé l'interrupteur marche/arrêt pour atténuer la lumière.

4.Mode minuteur:

Déplacez le commutateur situé sous SHAUN sur le réglage minuterie souhaité (0/30/60 min).

5.Éteindre:

Appuyez à nouveau sur l'interrupteur marche/arrêt pour éteindre SHAUN.



Batterie vide? La connexion est sur le dos (un adaptateur USB est non inclus dans la livraison).
Nécessite un chargement environ 4,5h.



Attention:

SHAUN ne s'allume pas pendant la charge. Pour charger l'SHAUN, connectez le câble à un source d'alimentation appropriée: Chargeur-Secteur-USB (au moins 1000mA). Ne chargez la veilleuse que hors de portée de votre enfant. Il y a un risque d'étranglement avec le câble de charge, gardez-le hors de portée de la vôtre Enfant debout.

DÉTAILS SUR LE PRODUIT

Noms de produits	SHAUN veilleuse
Modèle de produit	185088.ML
marque de produit	MEGALight
Dimensions	148x140x110mm
Matériaux	PC, Silicone
Température de la lumière	3.000 K - blanc chaud + 7 couleurs claires
Capacité de la batterie	1000mAh/ 3.7V
Puissance légère	1,1W
Temps de charge	4.5h
Durée de vie de la batterie	forte lumière 5h; faible lumière 100h
Type d'interface	USB-C

CONSEILS



Attention:

Utilisation prévue Le produit est uniquement destiné à un usage privé et ne convient pas à un usage commercial. Utilisez le produit uniquement comme décrit dans ce mode d'emploi. Ouvrir et construire Ne démontez pas l'article. Toute autre utilisation est considérée comme inappropriée et peut entraîner des dommages matériels. Le fabricant ou le revendeur n'assume aucune responsabilité pour les dommages causés par une utilisation inappropriée ou incorrecte.

consignes de sécurité Le produit ne doit pas être démonté ou brûlé. La source lumineuse du produit n'est pas remplaçable. Si la source lumineuse ne fonctionne plus, l'ensemble de la lampe doit être correctement mis au rebut. N'exposez pas le produit à des températures extrêmes. Ne le mettez pas en plein soleil. La veilleuse doit être éloignée de l'eau volonté. Ne chauffez pas la lampe avec des moyens externes. Une réparation n'est pas possible, la lampe doit être mise au rebut si elle est défectueuse. Si la batterie est défectueuse ou fuit, le produit doit être éliminé immédiatement. Inspectez régulièrement le câble USB-C pour détecter tout dommage externe suspecté de provoquer un incendie, un choc électrique ou des blessures. Si vous suspectez un tel danger, n'utilisez pas le produit et contactez le fabricant. Ne chargez la veilleuse que hors de portée de votre enfant. Attention. Câble de charge long. Risque d'étranglement. Ne laissez pas vos enfants avec l'emballage ou le Jouez aux accessoires d'emballage, gardez-les hors de portée de votre enfant.



Unité d'alimentation séparée



Suivez les instructions du mode d'emploi



La veilleuse pour enfants ne doit pas être utilisée par des enfants être utilisé moins de 18 mois!



Ce jouet ne doit être connecté qu'à un équipement portant l'un des symboles suivants.

Le transformateur, l'alimentation ou le chargeur de batterie utilisé avec le jouet électrique doivent être régulièrement examinés pour détecter tout dommage au cordon d'alimentation, à la prise, au boîtier ou à d'autres pièces, et en cas de dommage, il ne doit pas être utilisé tant que le dommage n'a pas été réparé.

Instructions d'entretien Veuillez ne nettoyer le jouet qu'en même temps un chiffon légèrement humide. Veuillez compléter avant utilisation sécher. Ne touchez pas la lampe avec des objets pointus ou gratter des objets. Attention: nettoyez ceci Produit uniquement lorsqu'il n'est pas en charge.

DISPOSITION



Emballage

Éliminer l'emballage selon le type. Donnez du carton et Du carton aux vieux papiers, des films à la collecte des matières recyclables.



Appareils anciens

(Applicable dans l'Union européenne et d'autres pays européens avec des systèmes de collecte séparée des matières recyclables)

- Les anciens appareils ne doivent pas être jetés avec les ordures ménagères!



- Si le produit ne peut plus être utilisé, chaque consommateur est légalement tenu de séparer les anciens appareils des déchets ménagers, par ex. dans un point de collecte de sa communauté/son Quartier. Cela garantit que les anciens appareils sont correctement recyclés et que les effets négatifs sur l'environnement sont évités. C'est pourquoi les appareils électriques sont marqués du symbole illustré ici.

- Les piles et batteries rechargeables ne sont pas des déchets ménagers!
- En tant que consommateur, vous êtes légalement tenu d'éliminer toutes les piles et accumulateurs, qu'ils contiennent ou non des substances nocives, dans un point de collecte de votre communauté / quartier ou dans un point de vente au détail afin qu'ils puissent être éliminés dans un manière respectueuse de l'environnement.
- Attention! Ce produit contient des piles qui ne sont pas remplaçables.

GRAZIE MILLE PER IL TUO ACQUISTO!

Leggere attentamente le istruzioni per l'uso, in particolare le istruzioni di sicurezza, prima di utilizzare il prodotto utilizzato. Il mancato rispetto di queste istruzioni per l'uso possono danneggiare il prodotto, l'ambiente, le persone e gli animali causa. Le istruzioni per l'uso si basano sul Norme e regole dell'Unione Europea. Osserva anche le linee guida e le leggi specifiche del tuo paese Conservare il manuale di istruzioni per ulteriori utilizzi Utilizzare su. Se cedete il prodotto a terzi, assicurarsi di includere queste istruzioni per l'uso.

Diventiamo amici! Seguici su Instagram



@LIFE_OF_EGGY_EGG

CONTENUTO



1x SHAUN
Luce notturna



1x Istruzioni
manuale



1x Cavo di ricarica
USB-C

UN COMPAGNO SICURO - PER TE E PER I TUOI CARI!

SHAUN è stato testato da Intertek Germania secondo le linee guida applicabili sui giocattoli. Ciò significa che SHAUN è già sicuro e testato per i **bambini da 18 mesi**.

NESSUNA PICCOLA
PARTITA INGES-
TIBILE!

NESSUNA
SOSTANZA PERI-
COLOSA COME
IL BPA!



Per proteggere il tuo bambino: SHAUN non si accende durante la ricarica.

Secondo l'attuale regolamento sui giocattoli, le luci notturne per bambini non devono essere accese durante la ricarica.

Cerchiamo sempre di migliorare noi stessi e i nostri prodotti e non vediamo l'ora di ricevere un feedback onesto.

ISTRUZIONE

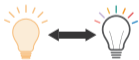
1. Accensione:

Sul fondo di SHAUN c'è l'interruttore di accensione/spengimento. Premi una volta per accendere SHAUN.



2. Cambio modalità:

Premi di nuovo l'interruttore di accensione/spengimento per passare dalla modalità bianco caldo alla modalità.



Per cambiare il colore in modalità, tocca SHAUN.



3. Dimmeraggio:

Tieni premuto l'interruttore di accensione/spengimento per attenuare la luce.

4.Modalità timer:

Sposta l'interruttore sul fondo di SHAUN sulla modalità timer desiderata (0/30/60 min).

5.Spegnimento:

Premi di nuovo l'interruttore di accensione/spegnimento per spegnere SHAUN.



Batteria scarica? La connessione è sul retro (un adattatore USB non è incluso). La ricarica richiede circa 4,5 ore.



Attenzione:

SHAUN non si accende durante la ricarica. Per caricare l'SHAUN, collegare il cavo a una fonte di alimentazione adeguata: Caricatore-USB (almeno 1000mA)

Carica la luce notturna solo fuori dalla portata di tuo figlio. C'è il rischio di strangolamento con il cavo di ricarica, quindi tienilo fuori dalla portata del tuo bambino.

DETTAGLIA PRODOTTO

Prodotto	SHAUN luce notturna
Modello prodotto	185088.ML
Nome del prodotto	MEGALight
Dimensioni	148x140x110mm
Materiale	PC, Silicone
Colore	3.000 K - bianco caldo + 7 colori chiari
Intensita Batteria	1000mAh/ 3.7V
Intensita luminose	1,1W
Tempo di ricarica	4.5h
Durata della Batteria	luminoso 5h; grigio 100h
Collegamento	USB-C

SUGGERIMENTI



Attenzione:

Destinazione d'uso Il prodotto è destinato esclusivamente all'uso privato e non è adatto all'uso commerciale. Utilizzare il prodotto solo come descritto in queste istruzioni per l'uso. Apri e costruisci Non smontare l'articolo. Ogni altro uso è da considerarsi improprio e può comportare danni materiali. Il produttore o il rivenditore non si assume alcuna responsabilità per danni causati da un uso improprio o scorretto.

Istruzioni di sicurezza Il prodotto non deve essere smontato o bruciato. La sorgente luminosa del prodotto non è sostituibile. Se la sorgente luminosa non è più funzionante, l'intera lampada deve essere smaltita correttamente. Non esporre il prodotto a temperature estreme. Non metterlo alla luce diretta del sole. La luce notturna deve essere tenuta lontana dall'acqua volere. Non riscaldare la lampada con mezzi esterni. Una riparazione non è possibile, la lampada deve essere smaltita se è difettosa. Se la batteria è difettosa o perde, il prodotto deve essere smaltito immediatamente. Ispezionare periodicamente il cavo USB-C per rilevare eventuali danni esterni che potrebbero causare incendi, scosse elettriche o lesioni. Se si sospetta un tale rischio, non utilizzare il prodotto e contattare il produttore. Carica la luce notturna solo fuori dalla portata di tuo figlio. Attenzione. Cavo di ricarica lungo. Rischio di strangolamento. Non lasciate i vostri bambini con la confezione o il Gioca con gli accessori da imballaggio, tienili fuori dalla portata del tuo bambino.



Unità di alimentazione separata



Seguire le istruzioni nelle istruzioni per l'uso



La luce notturna per bambini non deve essere utilizzata dai bambini essere utilizzato sotto i 18 mesi!



Questo giocattolo deve essere collegato solo ad apparecchiature recanti uno dei seguenti simboli.

Il trasformatore, l'alimentatore o il caricabatteria utilizzati con il giocattolo elettrico devono essere regolarmente esaminati per rilevare eventuali danni al cavo di alimentazione, alla spina, all'involucro o ad altre parti e, in caso di danni, non devono essere utilizzati finché il danno non è stato riparato.

Istruzioni per la cura Si prega di pulire solo il giocattolo allo stesso tempo un panno leggermente umido. Si prega di completare prima dell'uso asciutto. Non toccare la lampada con oggetti appuntiti o graffiare oggetti. Attenzione: pulisci questo Prodotto solo quando non in carica.

DISPOSIZIONE



Confezione

Smaltire l'imballaggio in base al tipo. Dal cartone e Dal cartone alla carta da macero, dai fogli alla raccolta del materiale riciclabile.



Vecchi elettrodomestici

(Applicabile nell'Unione Europea e in altri paesi europei con sistemi per la raccolta differenziata dei materiali riciclabili)

- I vecchi dispositivi non devono essere smaltiti con i rifiuti domestici!



- Se il prodotto non può più essere utilizzato, ogni consumatore è legalmente obbligato a separare i vecchi dispositivi dai rifiuti domestici, ad es. presso un punto di raccolta della sua comunità/suo Quartiere. Ciò garantisce che i vecchi dispositivi vengano adeguatamente riciclati e si evitano effetti negativi sull'ambiente. Ecco perché i dispositivi elettrici sono contrassegnati dal simbolo mostrato qui.

- Le batterie e gli accumulatori non sono rifiuti domestici!
- In qualità di consumatore, sei obbligato per legge a smaltire tutte le batterie e gli accumulatori, indipendentemente dal fatto che contengano o meno sostanze nocive, in un punto di raccolta nel tuo comune/distretto o in un punto vendita al dettaglio in modo che possano essere smaltiti in un maniera rispettosa dell'ambiente.
- Attenzione! Questo prodotto contiene batterie non sostituibili.

GRACIAS POR SU COMPRA!

Lea atentamente las instrucciones de funcionamiento, especialmente las instrucciones de seguridad, antes de utilizar el producto. Usar. Incumplimiento de estas instrucciones de funcionamiento Puede dañar el producto, el medio ambiente, las personas y los animales. porque. Las instrucciones de funcionamiento se basan en Normas y reglas de la Unión Europea. Observe también las directrices y leyes específicas de su país. Conserve el manual de instrucciones para su uso posterior Usar en. Si cede el producto a terceros, asegúrese de incluir estas instrucciones de funcionamiento.

Seamos amigos! Síguenos en Instagram



@LIFE_OF_EGGY_EGG

CONTENIDO



1x SHAUN
Lamparilla



1x Instrucciones
de uso



1x cable de carga
USB-C

UN COMPAÑERO SEGURO - ¡PARA USTED Y SUS SERES QUERIDOS!

SHAUN fue probado por Intertek Alemania de acuerdo con las pautas de juguetes aplicables.

Eso significa que SHAUN ya es seguro y está probado para niños desde los 18 meses.

¡SIN PIEZAS PEQUEÑAS INGREGABLES!

¡SIN SUSTANCIAS PELIGROSAS COMO EL BPA!



Para proteger a su hijo: SHAUN no se enciende mientras se carga.

De acuerdo con la normativa vigente sobre juguetes, las luces nocturnas de los niños no deben encenderse mientras se cargan.

Siempre tratamos de mejorarnos a nosotros mismos y a nuestros productos y esperamos sus comentarios honestos.

INSTRUCCIÓN

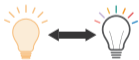
1. Encendido:

En la parte inferior de SHAUN hay un interruptor de encendido/apagado. Presiona una vez para encender SHAUN.



2. Cambiar modo:

Presiona nuevamente el interruptor de encendido/apagado para cambiar entre el modo blanco cálido y el modo.



Para cambiar el color en modo, golpea SHAUN.



3. Atenuación:

Mantén presionado el interruptor de encendido/apagado para atenuar la luz.

4. Modo temporizador:

Desliza el interruptor en la parte inferior de SHAUN al ajuste de temporizador deseado (0/30/60 min).

5. Apagado:

Presiona nuevamente el interruptor de encendido/apagado para apagar SHAUN.



Batería vacía? La conexión está en la parte posterior (no se incluye un adaptador USB). La carga tarda unas 4,5 horas.



Atención:

SHAUN no se enciende durante la carga. Para cargar el SHAUN, conecte el cable a una fuente de alimentación adecuada: Cargador-USB (al menos 1000mA)
Cargue la luz nocturna solo fuera del alcance de su hijo. Existe el riesgo de estrangulamiento con el cable de carga, así que manténgalo fuera del alcance de su hijo.

LOS DETALLES DEL PRODUCTO

nombre del producto	SHAUN Lamparilla
modelo del producto	185088.ML
marca de producto	MEGALight
Tamaño	148x140x110mm
Materiales	PC, Silicona
Temperatura de la luz	3.000 K - blanco cálido + 7 colores claros
Capacidad de batería	1000mAh/ 3.7V
Potencia de la luz	1,1W
Tempo de carga	4.5h
Duración de la batería	luz fuerte 5h; luz baja 100h
Tipo de interfaz	USB-C

INDICACIONES



Atención:

Uso previsto El producto está destinado únicamente para uso privado y no es apto para uso comercial. Utilice el producto únicamente como se describe en estas instrucciones de funcionamiento. Abrir y construir No desmonte el artículo. Cualquier otro uso se considera inadecuado y puede provocar daños materiales. El fabricante o distribuidor no asume ninguna responsabilidad por los daños causados por un uso inadecuado o incorrecto.

Las instrucciones de seguridad El producto no debe desmontarse ni quemarse. La fuente de luz del producto no es reemplazable. Si la fuente de luz ya no funciona, toda la lámpara debe desecharse correctamente. No exponga el producto a temperaturas extremas. No lo exponga a la luz solar directa. La luz nocturna debe mantenerse alejada del agua. No caliente la lámpara con medios externos. No es posible una reparación, la lámpara debe desecharse si está defectuosa. Si la batería está defectuosa o tiene una fuga, el producto debe desecharse inmediatamente. Inspeccione periódicamente el cable USB-C en busca de daños externos que se sospeche que pueden causar un incendio, una descarga eléctrica o una lesión. Si sospecha que existe tal peligro, no utilice el producto y comuníquese con el fabricante. Cargue la luz nocturna solo fuera del alcance de su hijo. Atención. Cable de carga largo. Riesgo de estrangulamiento. No deje a sus hijos con el embalaje o la Juega a los accesorios de embalaje, manténgalos fuera del alcance de su hijo.



Unidad de suministro separada



Siga las instrucciones de las instrucciones de funcionamiento



La luz de noche para niños no debe ser utilizada por niños. ser utilizado por debajo de 18 meses!



Este juguete solo se debe conectar a equipos que tengan cualquiera de los siguientes símbolos.

El transformador, la fuente de alimentación o el cargador de batería utilizados con el juguete eléctrico se examinarán periódicamente para detectar daños en el cable de alimentación, el enchufe, la carcasa u otras partes y, en caso de daños, no se utilizarán hasta que se hayan reparado los daños.

Instrucciones de cuidado Limpia el juguete solo al mismo tiempo. un paño ligeramente húmedo. Por favor complete antes de usar seco. No toque la lámpara con otras afiladas. o arañar objetos. Advertencia: limpia esto Producto solo cuando no se está cargando.

DISPOSICIÓN



Embalaje

Deseche el embalaje según el tipo. Regala cartulina y Cartón a los residuos de papel, láminas a la recogida de material reciclable.



Electrodomésticos viejos

(Aplicable en la Unión Europea y otros países europeos con sistemas para la recolección separada de materiales reciclables)

- ¡Los dispositivos viejos no deben desecharse con la basura doméstica!



- Si el producto ya no se puede utilizar, todos los consumidores están legalmente obligados a separar los dispositivos viejos de la basura doméstica, p. Ej. en un punto de recogida de su comunidad / su Distrito. Esto asegura que los dispositivos viejos se reciclen adecuadamente y se eviten los efectos negativos sobre el medio ambiente. Es por eso que los dispositivos eléctricos están marcados con el símbolo que se muestra aquí.

- ¡Las pilas y baterías recargables no son residuos domésticos!
- Como consumidor, tiene la obligación legal de desechar todas las baterías y acumuladores, independientemente de que contengan sustancias nocivas o no, en un punto de recolección en su comunidad / distrito o en un punto de venta minorista para que puedan eliminarse de manera respetuosa con el medio ambiente.
- ¡Atención! Este producto contiene baterías que no son reemplazables.

DZIĘKUJEMY ZA TWÓJ ZAKUP!

Przeczytaj uważnie instrukcję obsługi, w szczególności instrukcje bezpieczeństwa, przed użyciem produktu postąpić się. Nieprzestrzeganie niniejszej instrukcji obsługi może uszkodzić produkt, środowisko, ludzi i zwierzęta; przyczyna. Instrukcja obsługi jest oparta na Normy i zasady Unii Europejskiej. Przestrzegaj również wytycznych i przepisów obowiązujących w Twoim kraju Zachowaj instrukcję obsługi do dalszego użytku Używać. Jeśli przekażesz produkt osobom trzecim, pamiętaj, aby dołączyć tę instrukcję obsługi.

Zostańmy przyjaciółmi! Obserwuj nas na Instagram



@LIFE_OF_EGGY_EGG

ZAWARTOŚĆ OPAKOWANIA



1x SHAUN
Lampka Nocna



1x Instrukcja



1x kabel do
ładowania
USB-C

BEZPIECZNY TOWARZYSZ - DLA CIEBIE I TWOICH BLIS- KICH!

SHAUN zostało przetestowane przez Intertek Germany zgodnie z obowiązującymi wytycznymi dotyczącymi zabawek. Oznacza to, że SHAUN jest już bezpieczny i przetestowany dla dzieci od 18 miesięcy.

NIE MA MAŁYCH
CZĘŚCI DO
POŁKNIĘCIA!

ŻADNYCH NIEBEZPI-
ECZNYCH SUBSTAN-
CJI JAK BPA!



**Aby chronić Twoje dziecko: SHAUN nie zapala się pod-
czas ładowania.**

Zgodnie z obowiązującym rozporządzeniem dotyczącym zabawek, lampki nocne dla dzieci nie mogą być zapalane podczas ładowania.

Zawsze staramy się ulepszać siebie i nasze produkty i czekamy na Wasze szczere opinie.

INSTRUKCJA

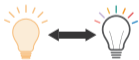
1. Włączenie:

Na dolnej stronie SHAUN znajduje się przełącznik Włącz/Wyłącz. Naciśnij raz, aby włączyć SHAUN.



2. Zmiana trybu:

Ponownie naciśnij przełącznik Włącz/Wyłącz, aby przełączyć się między trybem białym ciepłym a trybem.



Aby zmienić kolor w trybie, stuknij w SHAUN.



3. Ściemnianie:

Przytrzymaj przełącznik Włącz/Wyłącz, aby przyciemnić światło.

4. Tryb czasomierza:

Przesuń przełącznik na dolnej stronie SHAUN dożądanego ustawienia czasomierza (0/30/60 min).

5. Wyłączenie:

Ponownie naciśnij przełącznik Włącz/Wyłącz, aby wyłączyć SHAUN.



Bateria pusta? Połączenie znajduje się z tyłu (przejściówka USB nie jest dołączona). Ładowanie trwa około 4,5 godziny.



Uwaga:

SHAUN nie świeci się podczas ładowania. Aby naładować SHAUN, podłącz kabel do odpowiedniego źródła zasilania: ładowarka-USB (przynajmniej 1000mA)
Lampkę nocną należy ładować wyłącznie poza zasięgiem dziecka. Istnieje ryzyko uduszenia się kablem ładującym, dlatego trzymaj go poza zasięgiem dziecka.

SZEGÓŁY PRODUKTU

nazwa produktu	SHAUN lampka nocna
model produktu	185088.ML
Marka produktu	MEGALight
Wymiary	148x140x110mm
Materiały	PC, Silikon
Temperatura światła	3.000 K - ciepły biały + 7 Kolorowe światła
Pojemność baterii	1000mAh/ 3.7V
Moc światła	1,1W
Czas ładowania	4.5h
Czas pracy na baterii	mocne światło 5h; słabe światło 100h
Typ interfejsu	USB-C

PODPOWIEDZI



Uwaga:

Przeznaczenie Produkt jest przeznaczony wyłącznie do użytku prywatnego i nie nadaje się do użytku komercyjnego. Używaj produktu tylko zgodnie z opisem w niniejszej instrukcji obsługi. Otwórz i buduj Nie demontuj artykułu. Każde inne użycie jest uważane za niewłaściwe i może prowadzić do uszkodzenia mienia. Producent lub sprzedawca nie ponosi odpowiedzialności za szkody spowodowane niewłaściwym lub nieprawidłowym użytkowaniem.

Instrukcje bezpieczeństwa Produktu nie wolno demontować ani palić. Źródło światła produktu nie jest wymienne. Jeśli źródło światła przestało działać, całą lampę należy odpowiednio zutylizować. Nie wystawiaj produktu na działanie ekstremalnych temperatur. Nie wystawiaj go na bezpośrednie działanie promieni słonecznych. Lampkę nocną należy trzymać z dala od wody Wola. Nie podgrzewaj lampy środkami zewnętrznymi. Naprawa nie jest możliwa, lampę należy wyrzucić, jeśli jest uszkodzona. Jeśli bateria jest uszkodzona lub przecieka, produkt należy natychmiast zutylizować. Okresowo sprawdzaj kabel USB-C pod kątem uszkodzeń zewnętrznych, które mogą spowodować pożar, porażenie prądem lub obrażenia. Jeśli podejrzewasz takie zagrożenie, nie używaj produktu i skontaktuj się z producentem. Lampkę nocną należy ładować wyłącznie poza zasięgiem dziecka. Uwaga. Długi kabel do ładowania. Ryzyko uduszenia. Nie zostawiaj dzieci z opakowaniem lub Zagraj w akcesoria do pakowania, trzymaj je poza zasięgiem dziecka.



Oddzielna jednostka zasilająca



Postępuj zgodnie z instrukcjami w instrukcji obsługi



Lampka nocna dla dzieci nie może być używana przez dzieci stosować poniżej 18 miesięcy!



Ta zabawka może być połączona wyłącznie ze sprzętem opatrzonym jednym z poniższych symboli.

Stosowany z zabawką elektryczną transformator, zasilacz lub ładowarka akumulatorów należy regularnie sprawdzać pod kątem uszkodzeń przewodu zasilającego, wtyczki, obudowy lub innych części, a w przypadku uszkodzenia nie należy go używać do czasu naprawy uszkodzenia.

Instrukcje opieki Proszę czyścić zabawkę tylko w tym samym czasie lekko wilgotną szmatką. Proszę wypełnić przed użyciem suchy. Nie dotykaj lampy ostrymi lub drapanie przedmiotów. Ostrzeżenie: wyczyść to Produkt tylko wtedy, gdy nie jest ładowany.

SPRZEDAŻ



interseroh
240875

Opakowanie

Zutylizować opakowanie zgodnie z rodzajem. Daj karton i Karton do makulatury, folie do zbiórki surowców wtórnych.



Stare urządzenia

(Dotyczy Unii Europejskiej i innych krajów europejskich z systemami selektywnej zbiórki materiałów nadających się do recyklingu)

- Zużytych urządzeń nie wolno wyrzucać razem z odpadami domowymi!



- W przypadku braku możliwości dalszego użytkowania produktu, każdy konsument jest prawnie zobowiązany do oddzielenia starych urządzeń od odpadów domowych, m.in. w punkcie zbiórki jego społeczności / jego Dzielnica. Gwarantuje to, że stare urządzenia są odpowiednio poddawane recyklingowi i unika się negatywnego wpływu na środowisko. Dlatego urządzenia elektryczne są oznaczone pokazanym tu symbolem.

- Baterie i akumulatory nie są odpadami domowymi!
- Jako konsument jesteś prawnie zobowiązany do pozbycia się wszystkich baterii i akumulatorów, niezależnie od tego, czy zawierają szkodliwe substancje, czy nie, w punkcie zbiórki w Twojej gminie/dzielnicy lub w punkcie sprzedaży detalicznej, aby można je było zutylizować w sposób przyjazny dla środowiska.
- Uwaga! Ten produkt zawiera baterie, których nie można wymienić.

BEDANKT VOOR UW AANKOOP!

Lees de gebruiksaanwijzing, in het bijzonder de veiligheidsinstructies, aandachtig door voordat u het product gebruikt gebruik maken van. Het niet naleven van deze gebruiksaanwijzing kan het product, het milieu, mensen en dieren beschadigen oorzaak. De gebruiksaanwijzing is gebaseerd op de Normen en regels van de Europese Unie. Houd u ook aan de landspecifieke richtlijnen en wetten in uw land Bewaar de gebruiksaanwijzing voor verder gebruik Gebruik op. Als u het product aan derden doorgeeft, zorg ervoor dat u deze gebruiksaanwijzing bijvoegt.

Laten we vrienden zijn! Volg ons op Instagram



@LIFE_OF_EGGY_EGG

INHOUD



1x SHAUN
Nachtlamp



1x Gebruiksaanwijzing



1x USB-C
oplaadstekker

EEN VEILIGE METGEZEL - VOOR U EN UW GELIEFDEN!

SHAUN is getest door Intertek Duitsland volgens de geldende speelgoedrichtlijnen.
Dat betekent dat SHAUN al veilig & getest is voor kinderen
vanaf 18 maanden.

GEEN INSLIKBARE
KLEINE ONDER-
DELEN!

GEEN GEVAAR-
LIJKE STOFFEN
ZOALS BPA!



Ter bescherming van je kind: SHAUN licht niet op tijdens het opladen.

Volgens de huidige speelgoedregelgeving mogen kindernachtlampjes tijdens het opladen niet worden aangestoken.

We proberen onszelf en onze producten altijd te verbeteren en kijken uit naar uw eerlijke feedback.

GEBRUIKSAANWIJZING

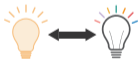
1. Inschakelen:

Onderaan SHAUN bevindt zich de aan/uit-schakelaar. Druk eenmaal om SHAUN in te schakelen.



2. Modus wijzigen:

Druk nogmaals op de aan/uit-schakelaar om te schakelen tussen de warmwitte en de.



Om de kleur in de te wijzigen, tik op SHAUN.



3. Dimmen:

Houd de aan/uit-schakelaar lang ingedrukt om het licht te dimmen.

4.Timermodus:

Schuif de schakelaar onderaan SHAUN naar de gewenste timerinstelling (0/30/60 min).

5.Uitschakelen:

Druk nogmaals op de aan/uit-schakelaar om SHAUN uit te schakelen.



Batterij leeg? De aansluiting zit aan de achterkant (een USB-adapter wordt niet meegeleverd). Het opladen duurt ongeveer 4,5 uur.



Aandacht:

SHAUN licht niet op tijdens het opladen. Om de SHAUN op te laden, sluit je de kabel aan op een geschikte voedingsbron: USB-oplader (tenminste 1000mA)

Laad het nachtlampje alleen op buiten het bereik van je kind. Er bestaat gevaar voor verwurging met de oplaadkabel, houd deze dus buiten het bereik van uw kind.

PRODUCTDETAILS

Produktnaam	SHAUN Nachtlamp
Produktmodel	185088.ML
Produktmerk	MEGALight
Maat	148x140x110mm
Materiaal	PC, Silicone
Lichtkleur	3.000 K - warm white + 7 Lichtkleuren
Batterijvermogen	1000mAh/ 3.7V
Lichtsterkte	1,1W
Oplaadtijd	4.5h
Batterij levensduur	Fel 5h; gedimd 100h
Aansluiting	USB-C

HINTS



Aandacht:

Beoogd gebruik Het product is alleen bedoeld voor privégebruik en is niet geschikt voor commercieel gebruik. Gebruik het product alleen zoals beschreven in deze gebruiksaanwijzing. Openen en bouwen Haal het artikel niet uit elkaar. Elk ander gebruik wordt als oneigenlijk beschouwd en kan tot materiële schade leiden. De fabrikant of dealer aanvaardt geen aansprakelijkheid voor schade veroorzaakt door oneigenlijk of onjuist gebruik.

Veiligheidsinstructies Het product mag niet worden gedemonteerd of verbrand. De lichtbron van het product is niet vervangbaar. Als de lichtbron niet meer werkt, moet de hele lamp op de juiste manier worden afgevoerd. Stel het product niet bloot aan extreme temperaturen. Zet het niet in direct zonlicht. Het nachtlampje moet uit de buurt van water worden gehouden; zullen. Verwarm de lamp niet met externe middelen. Een reparatie is niet mogelijk, de lamp moet worden weggegooid als deze defect is. Als de batterij defect is of lekt, moet het product onmiddellijk worden weggegooid. Inspecteer de USB-C-kabel regelmatig op externe schade waarvan wordt vermoed dat deze brand, elektrische schokken of letsel veroorzaakt. Als u een dergelijk gevaar vermoedt, gebruik het product dan niet en neem contact op met de fabrikant. Laad het nachtlampje alleen op buiten het bereik van je kind. Aandacht. Lange oplaadkabel. Verwurgingsrisico. Laat uw kinderen niet achter met de verpakking of de Speel verpakkingaccessoires, houd ze buiten het bereik van je kind.



Aparte voedingseenheid



Volg de instructies in de gebruiksaanwijzing



Het kindernachtlampje mag niet door kinderen worden gebruikt onder de 18 maanden!



Dit speelgoed mag alleen worden aangesloten op apparatuur met een van de volgende symbolen.

De transformator, voeding of batterijlader die met het elektrische speelgoed wordt gebruikt, moet regelmatig worden onderzocht op schade aan het netsnoer, de stekker, de behuizing of andere onderdelen, en in geval van schade mag deze niet worden gebruikt totdat de schade is gerepareerd.

Onderhoudsinstructies Maak het speelgoed alleen tegelijkertijd schoon! een licht vochtige doek. Gelieve in te vullen voor gebruik droog. Raak de lamp niet aan met scherpe of krassende voorwerpen. Waarschuwing: maak dit schoon Product alleen wanneer niet wordt opgeladen.

BESCHIKBAARHEID



interseroh
240875

Verpakking

Gooi de verpakking per soort weg. Geef karton en Karton tot oud papier, folie tot inzameling van recyclebaar materiaal.



Oude apparaten

(Van toepassing in de Europese Unie en andere Europese landen met systemen voor gescheiden inzameling van recyclebare materialen)

- Oude apparaten horen niet bij het huishuul!



- Als het product niet meer kan worden gebruikt, is elke consument wettelijk verplicht om oude apparaten te scheiden van het huishuul, b.v. bij een inzamelpunt van zijn gemeente / zijn Wijk. Dit zorgt ervoor dat oude apparaten op de juiste manier worden gerecycled en negatieve effecten op het milieu worden vermeden. Daarom zijn elektrische apparaten gemarkeerd met het hier afgebeelde symbool.

- Batterijen en oplaadbare batterijen zijn geen huishoudelijk afval!
- Als consument bent u wettelijk verplicht om alle batterijen en accu's, ongeacht of deze schadelijke stoffen bevatten of niet, in te leveren bij een inzamelpunt in uw gemeente/wijk of bij een verkooppunt zodat ze op een milieuvriendelijke manier.
- Aandacht! Dit product bevat batterijen die niet vervangbaar zijn.

EGGY & FRIENDS

DIE SYMPATHISCHEN NACHTLICHTER



EGGY EGG



BABY EGGYS



DIGGY DINO



WILLY WHALE



PADDY PANDA



MOMO MOON



CATTY CAT



MAGGY MAGIC

BADELICHTER



SWIMMY HIPPO
& SWIMMY DUCK



SHINING EGGY



MALLA GmbH
Königstraße 71
90402 Nürnberg
Tel.: +49 (0) 911 96 280 70
E-Mail: info@malla-design.com



AARDMAN, SHAUN THE SHEEP
and SHAUN'S image are
trade marks of Aardman
Animations Limited 2024.
All rights reserved.



www.eggy-friends.de