




▶ Massive Konstruktion aus hochwertigem Leimholz (BSH-Fichte)



541 X 300 cm

Andria

- ▶ Farblich behandelt in schiefergrau
- ▶ Dacheindeckung Polycarbonat-Doppelstegplatte in klar
- ▶ Pfosten 12 x 12 cm
- ▶ Inklusive Aufschraubstützen



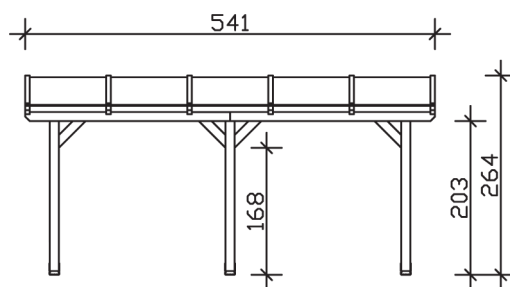
► Datenblatt / Baubeschreibung		Andria 541 x 300cm
Material	Leimholz, Fichte	
Farbbehandlung	Lasiert in Schiefergrau	
Pfostenstärke	12 x 12 cm	
Breite	541 cm	
Tiefe	300 cm	
Grundfläche	16,23 m ²	
Umbauter Raum	39,84 m ³	
Schneelast	1,5 kN/m ²	
Dachfläche	16,23 m ²	
Dachneigung	7 °	
Material Dacheindeckung	Polycarbonat-Doppelstegplatten 16 mm - klar	
Dachstärke	16 mm	
Montageart	Wandanbau	
Gesamthöhe hinten	264 cm	
Gesamthöhe vorne	227 cm	
Durchgangshöhe vorne	203 cm	
Pfostenabstand Breite	220 cm	
Pfostenabstand Tiefe	255 cm	



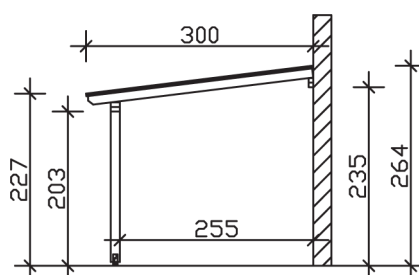
Oberfläche Holz	18,29 m ²
Im Lieferumfang enthalten	Aufschaubstützen, Montagematerial, Aufbauanleitung
Nicht im Lieferumfang enthalten	Dübel für die Wandmontage und Wandanschlussprofil
Verpackung	Paket 1: B 120 cm x L 317 cm x H 50 cm Gewicht 270,000 kg
Artikelnummer	201112-13-20
EAN-Nummer	4018211028412
Lieferhinweis	Für die Anlieferung muss die Zufahrt für 40 t-LKW möglich sein! Die Anlieferung erfolgt frei Bordsteinkante (Festland Deutschland).
Garantie	5 Jahre gemäß unseren Garantiebedingungen

Andria 541 X 300cm

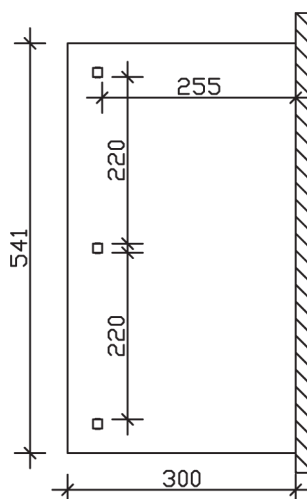
Ansicht vorne



Ansicht Seite



Grundriss



Andria 541 X 300cm

Schnitte und Ansichten Maßstab 1:100