

CARPORT SPREEWALD ROTE BLENDE

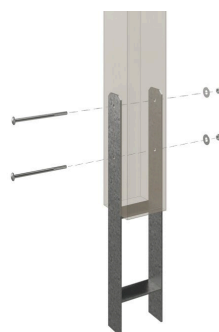
Flachdach-Carport



CARPORT SPREEWALD ROTE BLENDE
396 x 893 cm

Gestaltungsbeispiel

- Konstruktion aus imprägniertem Nadelholz
- Farblich behandelt in nussbaum
- Aluminium-Dachplatten
- Pfosten 11,5x11,5cm





Carport

CARPORT SPREEWALD 396 X 893 CM MIT ALUMINIUMDACH, ROTE BLENDE, NUSSBAUM

Datenblatt / Baubeschreibung

Material	Nadelholz
Farbe	Nussbaum
Farbbehandlung	Lasiert
Größe	396 x 893 cm
Aufstellbreite (Sockelmaß)	365 cm
Aufstelltiefe (Sockelmaß)	773 cm
Außenbreite inkl. Dachüberstand	396 cm
Außentiefe inkl. Dachüberstand	893 cm
Firsthöhe	244 cm
Traufenhöhe	222 cm
Gesamthöhe vorne	244 cm
Gesamthöhe hinten	222 cm
Dachform	Flachdach
Material Dacheindeckung	Aluminium-Dachplatten mit Trapezprofil
Farbe Dach	Aluminium
Dachstärke	0,5 mm



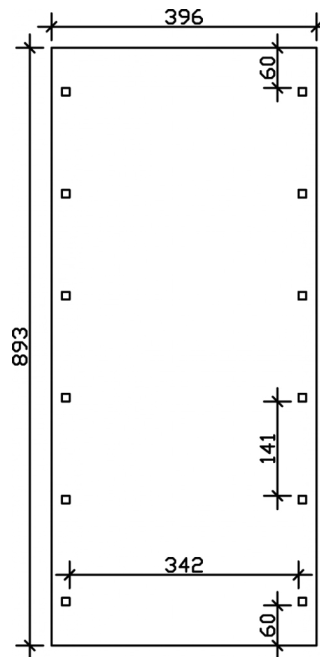
Dachfläche	30.73 m²
Dachblende	Walmdachblende in Schieferoptik
Dachneigung	nach hinten
Gefälle	1.2 °
Dachüberstand vorne	60 cm
Dachüberstand hinten	60 cm
Dachüberstand links	15 cm
Dachüberstand rechts	15 cm
Grundfläche	35.36 m²
Umbauter Raum	82.4 m³
Durchfahrtsbreite	342 cm
Durchfahrtshöhe vorne	209 cm
Durchfahrtshöhe hinten	187 cm
Pfostenstärke	11,5 x 11,5 cm
Pfostenlänge	220 cm
Pfostenabstand Breite	342 cm
Pfostenabstand Tiefe	141 cm
Pfostenanzahl	12
Verankerung	H-Pfostenanker zum Einbetonieren
Schneelast (sk)	1.25 kN/m²
Windstaudruck q	0.95 kN/m²
Montageart	Freistehend
Anzahl Packstücke	1
Verpackungsmaß	Breite: 380 cm, Höhe: 70 cm, Tiefe: 120 cm, 787 kg
Verpackungsgewicht gesamt	787 kg
nicht im Lieferumfang enthalten	Beton
Garantie	5 Jahre gemäß unseren Garantiebedingungen
Lieferhinweis	Für die Anlieferung muss die Zufahrt für 40 t-LKW möglich sein! Die Anlieferung erfolgt frei Bordsteinkante (Festland Deutschland).
Artikelnummer	313860-03-50
EAN-Nummer	4018211009640

CARPORT SPREEWALD ROTE BLENDE

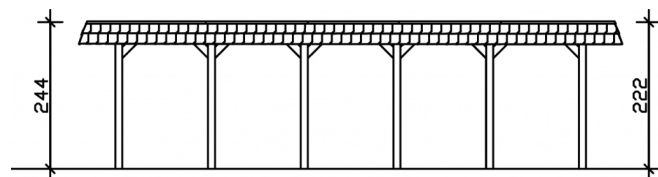
396 x 893 cm



Grundriss



Schnitt



CARPORT SPREEWALD ROTE BLENDE

396 x 893 cm
Schnitte und Ansichten Maßstab 1:100



Ansicht Vorne

