

respekta kopffreie Schräghaube 60 cm, Glas schwarz oder weiß

Typ / Modell: CH 21060 SB / CH 21060 WB



Jährlicher Energieverbrauch (AEHood):	30 kWh / Jahr
Energieeffizienzklasse:	B
Fluiddynamische Effizienz (FDEhood):	14,08
Fluiddynamische Effizienzklasse:	D
Beleuchtungseffizienz (LEhood):	49,4 Lux / Watt
Beleuchtungseffizienzklasse:	A
Fettabscheidegrad:	69,04%
Fettabscheideeffizienzklasse:	D
Luftstrom bei minimaler/ maximaler Geschwindigkeit im Normalbetrieb:	197,7 m ³ /h / 339,2 m ³ /h
Luftstrom im Betrieb auf Intensivstufe oder Schnelllaufstufe:	-
A-bewertete Luftschallemission bei minimaler / maximaler Geschwindigkeit im Normalbetrieb:	51 dB / 64 dB
A-bewertete Luftschallemission im Betrieb auf der Intensivstufe oder Schnelllaufstufe:	-
Leistungsaufnahme im Aus-Zustand:	-
Leistungsaufnahme im Bereitschaftszustand:	-

Ausstattungsmerkmale / technische Daten

Steuerung:	Drucktasten
mit Glasschirm:	schwarz / weiß
Korpus:	schwarz / weiß
Schacht:	schwarz / weiß
Geschwindigkeitsstufen:	3
Beleuchtung max.:	2 x 1,5 Watt LED
Rohranschluss (Durchmesser):	150 mm
Spannung / Frequenz:	220-240V / 50Hz
Anschlusswert:	68 Watt
inkl. Metallfettfilter (auswaschbar): 1 x MIZ 0088	EAN: 4260515332607
Umluftbetrieb; durch Einsatz des Aktivkohlefilters möglich:	Ja
Zubehör (nicht enthalten): Aktiv-Kohlefilter (1 Stück) MIZ 0060N	EAN: 4260515337756

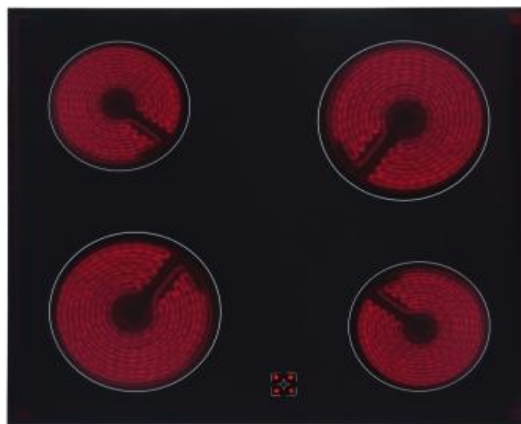
Abmessungen

Gerätemaße in cm (H x B x T) / Gewicht in kg:	78,7-113,7 x 59,5 x 26,2 / 9,5
Mit Verpackung in cm (H x B x T) / Gewicht in kg:	32,5 x 62 x 49 / 11,5

Artikelnummer	Farbe	EAN	UVP
CH21060SB	schwarz	4260515339507	149,00 €
CH21060WB	weiß	4260515339514	169,00 €

respekta Einbauherd-Set

Typ / Modell: BASIC SET AN



Energieeffizienzindex pro Garraum (EEI):	91,4
Energieeffizienzklasse pro Garraum (von A+++ bis D):	A
Energieverbrauch pro Zyklus:	Konventionell: 0,73 kWh
	Umluft: Nicht vorhanden
Zahl der Garräume:	1
Wärmequelle pro Garraum:	Elektro
Volumen des Garraums:	59 Liter

Ausstattungsmerkmale / technische Daten

Beheizungsarten:	4
Oberhitze, Unterhitze,	
Ober- und Unterhitze, Grill	
Backofeninnentür:	Vollglas
Backofentür:	Glas / schwarz
Glasschichten:	2
Griff:	silber lackiert
Knöpfe:	silber lackiert
Emailliertes Backblech:	1
Grillrost:	1
Größe des Geräts:	mittel: 35 l ≤ Volumen < 65 l
Luftschallemission:	51 dB(A)
Anschlusswert / Betriebsspannung:	2300 W / 380 V - 50Hz
technische Daten der Kochfelder	Maximale Leistung: 6000 W
	2 x 165 mm / 1200 W
	2 x 200 mm / 1800 W

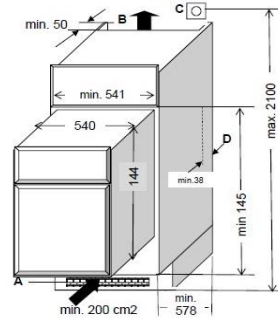
Abmessungen

Gerätemaße Backofen in cm (H x B x T) / Gewicht:	59 x 59,5 x 51,5 / 26,5 kg
Nischenmaße Backofen in cm (H x B x T):	60 x 56 x 56
Gerätemaße Kochfeld in cm (H x B x T) / Gewicht:	5 x 58 x 51 / 9 kg
Ausschnittmaße Kochfeld in cm B x T):	56 x 49
Mit Verpackung in cm (H x B x T) / Gewicht:	79 x 66 x 57,7 / 40 kg

Artikelnummer	EAN	UVP
BASICSETAN	4260287646063	439,00 €

respekta Einbau Kühl- Gefrierkombination

Typ / Modell: GKE 144 A+ (Stand 2021)



Kategorie des Haushaltskühlgerätemodells:	7 - Kühl - Gefriergerät
Energieeffizienzklasse Skala von A bis G	F
Jahresenergieverbrauch in kW/h	221
Gesamtinhalt aller Frischhalte und Kühlfächer in L	183
Gesamtnutzhalt aller Gefrierfächer in L	37
Sterne Kennzeichnung:	4*
automatisches Abtauverfahren Kühlteil / Gefrierteil:	automatisch / manuell
Gefriervermögen in 24 Std.:	2,60 kg
Klimaklasse*2:	N-ST
Empfohlene Umgebungstemperatur:	16 bis 38 °C
Geräuschemission in dB (A) und Geräuschemissionsklasse	39 / C
Einbaugerät:	ja
Weinschrank ³ :	-
² kein Weinlagerfach und für die Lagerung bestimmter Lebensmittel bei einer höheren Temperatur als +14 °C vorgesehen	
³ Dieses Gerät ist ausschließlich zur Lagerung von Wein bestimmt	


Ausstattungsmerkmale / technische Daten

Regelbares Thermostat:	ja
Kompressor:	1
Wechselbarer Türanschlag:	ja
Dekorrahmen:	-
Verstellbare Füße:	ja
Schleppscharniere:	ja
LED-Beleuchtung im Kühlteil:	ja
Glasablagen:	4
Gemüseschublade mit bruchsicherer Glasabdeckung:	1
Türablagen / Eierablagen:	4 / 0
Ablage im Gefrierteil :	1

Abmessungen

Gerätemaße in cm (H x B x T) / Gewicht:	144,00 x 54,00 x 54,00 / 41,3 kg
Mit Verpackung in cm (H x B x T) / Gewicht:	149,00 x 57,30 x 57,30 / 46,0 kg

Artikelnummer	EAN	UVP
GKE144A+	4260287646490	449,00 €



Sanna Einbaugeschirrspüler, 60 cm, mit Display, teilintegriert

GSP 60 TID V

- + 6 Programme
- + vollelektronisch und leise
- + 2 Sprühebene
- + Startverzögerung (1-19Std.)
- + LED-Display

E

UVP **589,00 €**



AUSSTATTUNG

Anzahl der Maßgedecke	12
Energieeffizienzklasse Skala A-G	E
Energieverbrauch Eco Programm in kW/h bei 100 Programmzyklen	92
Leistungsaufnahme im Aus-Zustand in Watt	0,45
Leistungsaufnahme im Standby Modus in Watt	0,49
Wasserverbrauch Eco Programm in L pro Zyklus	12
Trocknungseffizienzklasse	A
Standardprogramm	ECO 50 °C
Dauer Eco Programm in h:min	03:25
Geräuschemission in dB (A) / Geräuschemissionsklasse	49 / C
Einbaugerät	Ja

TECHNISCHE DATEN

Material und Farbe (Innenraum / Blende)	Edelstahl / silber
6 Programme - 5 Spültemperaturen	Vorspülen, 30 Min. Programm, Schonprogramm, Eco, Super 50 Min., Intensiv
Startzeitvorwahl	1-19 Stunden
Weitere Funktionen	halbe Beladung, Extra-Trocken, verstellbarer Oberkorb, Klarspüler und Regeniersalzanzeige
Steuerung	Elektronisch
Bedienung	Elektroniktasten
Display	LED-Display mit Indikatorlampen
Höhenverstellbare FüÙe	2 vorne, 1 hinten
Max. verstellbare Höhe	4 cm
verstellbarer Oberkorb	Ja
Tellerhalter	klappbar
Tassenhalter	2
Sprühebene	2
Besteckkorb	1

ABMESSUNGEN

GerätemaÙe in cm (H x B x T) / Gewicht in kg	81,5 x 59,8 x 55,0 / 42,0 kg
MaÙe Einbau in cm (H x B x T)	82 - 86,5 x 60 x 58,0
Mit Verpackung in cm (H x B x T) / Gewicht in kg	85,1 x 64,4 x 66,1 / 43,0 kg

ARTIKELNUMMER	EAN	UVP
GSP60TIDV	4260683871816	589,00 €