



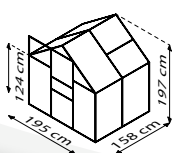
# CALYPSO

## KURZ & KNAPP

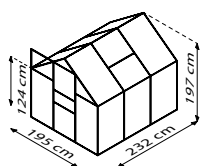
- ✓ *Einstiegsmodell mit hoher Lichtausbeute dank breiter Felder*
- ✓ *Hervorragende Isoliereigenschaften dank Hohlkammerplatten (HKP)*
- ✓ *Eloxierte oder pulverbeschichtete Aluminiumprofile für dauerhaften Schutz vor Korrosion*
- ✓ *3 Größen von ca. 3,0 bis 5,8 m<sup>2</sup>*
- ✓ *Inkl. Dachfenster, Regenrinnen + Öse für Vorhängeschloss*

## TECHNISCHE DATEN

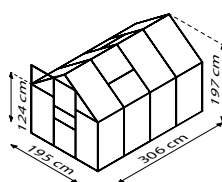
|                          |  |
|--------------------------|--|
| <b>Hausart:</b>          | Gewächshaus  |
| <b>Art:</b>              | Klassisches Modell                                   |
| <b>Größen:</b>           | 3  |
| <b>Verglasungsarten:</b> | HKP ca. 4 oder 6 mm                                  |
| <b>Glashaltetechnik:</b> | Federklammern  |
| <b>Farben:</b>           | Alu eloxiert; Smaragd oder Schwarz pulverbeschichtet |
| <b>Dachfenster:</b>      | 1-2  |
| <b>Außenmaß:</b>         | B 1,95 x H 1,97 m                                    |
| <b>Traufenhöhe:</b>      | 1,24 m   |
| <b>Türmaße:</b>          | B 0,61 x H 1,61 m                                    |



CALYPSO 3000



CALYPSO 4400



CALYPSO 5800

