

Package Einhell PROFESSIONAL  
TE-DW 18/225 Li - Solo  
Layout in original size, package  
4color-process + Pantone 3517 C,  
colors and order  
of sides like here

Size:  
Length: 700 mm  
Height: 250 mm  
Depth: 220 mm

Date: 20.06.2023

Art.-Nr. 42.599.90  
l.-Nr. 21021/02-C07



250 mm



**PROFESSIONAL**

DE AKKU-TROCKENBAUSCHLEIFER  
EN CORDLESS DRYWALL SANDER

TP-DW 18/225 Li - Solo



GERMAN  
DESIGNED  
QUALITY BY  
**DUODESIGN**  
THE INDUSTRIAL DESIGN COMPANY

18 V



600-  
1200  
min<sup>-1</sup>


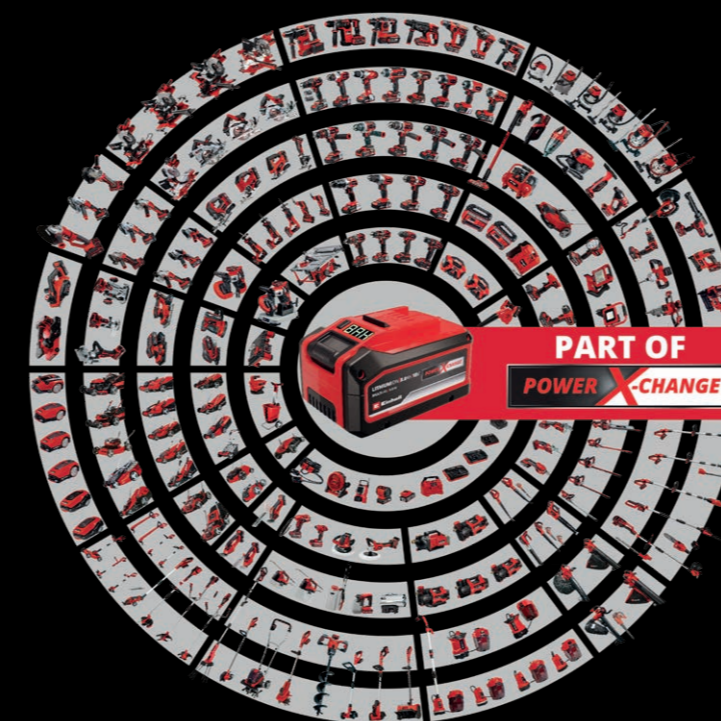
www.einhell.com



**PROFESSIONAL**

DE AKKU-TROCKENBAUSCHLEIFER  
EN CORDLESS DRYWALL SANDER  
FR PONCEUSE À SEC SANS FIL  
IT LEVIGATRICE PER PARETI A BATTERIA  
ES LIJADORA PARA PAREDES EN SECO INALÁMBRICA  
RU АККУМУЛЯТОРНАЯ ШЛИФОВАЛЬНАЯ  
МАШИНКА ДЛЯ ОТДЕЛКИ СУХИМ СПОСОБОМ  
SV BATTERIDRIVEN VÄGGSLIPMASKIN  
PL AKUMULATOROWA SZLIFIERKA DO GŁADZI  
PT LIXADEIRA SEM FIO PARA PRÉ-FABRICADOS E  
ACABAMENTOS  
TR AKÜLÜ ALÇIPAN ZIMPARA  
NL ACCU DROOGBOUW SCHUURMACHINE  
DA AKKU-SLIBEMASKINE TIL MØRTELFRIT  
ELEMENTBYGGERI

TP-DW 18/225 Li - Solo



INCL. ACCESSORIES

18 V



600-  
1200  
min<sup>-1</sup>



INCL.  
6 x SANDING  
PAPER  
1 x  
ABRASIVE MESH

700 mm



BATTERY &  
CHARGER  
**NOT  
INCLUDED**

GERMAN  
DESIGNED  
QUALITY BY  
**DUODESIGN**  
THE INDUSTRIAL DESIGN COMPANY

Official Tool Expert



Package Einhell PROFESSIONAL  
TE-DW 18/225 Li - Solo  
Layout in original size, package  
4color-process + Pantone 3517 C,  
colors and order  
of sides like here

Size:  
Length: 700 mm  
Height: 250 mm  
Depth: 220 mm

Date: 20.06.2023

Art.-Nr. 42.599.90  
l.-Nr. 21021/02-C07



4 006825 647037

250 mm

POWER XCHANGE PROFESSIONAL

[FI] AKKUKÄYTTÖINEN KUIVARAKENNUSHIOMAKONE  
 [CS] AKUMULÁTOROVÁ BRUSKA NA SÁDROKARTON  
 [SK] AKUMULÁTOROVÁ BRUSKA NA SÁDROKARTÓNOVÉ DOSKY  
 [HU] AKKUS-SZÁRAZPÍTÉSZETI CSISZOLÓGÉP  
 [EL] ΛΕΙΑΝΤΗΡΑΣ ΣΤΕΓΝΩΝ ΚΑΤΑΣΚΕΥΩΝ, ΜΕ ΜΠΑΤΑΡΙΑ  
 [SL] AKUMULATORSKI BRUSILNIK ZA SUHOMONTAŽNE STENE  
 [HR] AKUMULATORSKA BRUSILICA ZA SUHE MONTAŽNE ZIDOVE  
 [SR] AKUMULATORSKA BRUSILICA ZA SUVE MONTAŽNE ZIDOVE  
 [RO] MAȘINA DE ȘLEFUIT PEREȚI USCAȚI CU ACUMULATOR  
 [BG] АКУМУЛАТОРЕН ШЛАЙФ ЗА СТЕНА  
 [UK] АКУМУЛЯТОРНА ШЛИФОВАЛЬНА МАШИНА ДЛЯ СТИН І СТЕЛІ  
 [LT] AKUMULIATORINIS GLAISTYTŲ SIENŲ IR LUBŲ ŠLIFAVIMO ĮRANKIS  
 [LV] AKUMULATORA ĢIPŠKARTONA SLĪPMAŠĪNA  
 [ET] AKUGA LIHVMAŠIN  
 [MK] МАШИНА ЗА БРУСЕЊЕ СИДОВИ НА БАТЕРИИ  
 [SQ] LIMUES GIPSI ME BATERI  
 [PT] LIXADEIRA SEM FIO PARA PRÉ-FABRICADOS E ACABAMENTOS  
 [AR] دريول ليدريكي لاسيلاكي جلاحة  
 [HE] מלשור ברס אלוטות  
 [KO] 충전식 전식 공법 그라인더  
 [TH] เครื่องขัดผนัง แบบใช้แบตเตอรี่

TP-DW 18/225 Li - Solo



Art.-Nr. 42.599.90  
l.-Nr. 21021/02-C07



4 006825 647037

ISC Einhell - Eschenstraße 6  
D-94405 Landau - Germany  
Made in P.R.C.



[GB] Importator: EINHELL ROMANIA  
 Address: A1 Industrial Park, Alexa Maria -  
 Laura nr.5, Autostrada A1, km 13.5,  
 Dragomirești Deal, Jud. Ifov, 077096  
 Tel: 021 318.55.84, Fax: 021.404.33.35  
 office@einhell.com

[CZ] Zemlja porekła: Kina  
 Uvoznik: Einhell d.o.o. Beograd  
 Vojvodanska 386  
 11271 Beograd - Surčin

[SK] Zemlja podrijetla: Kina  
 Uvoznik/distributer: Einhell Croatia d.o.o.  
 Pucolob Zadrinski 19/H  
 49223 Sveti Križ Zacrđeje

[HU] Szárm. ország: Kina  
 Imp./Forg.: EINHELL Hungária Kft.  
 Budapest u. 2749/2.  
 2092 Budakeszi  
 tel: +36 23 920 741  
 www.einhell.hu

[PL] Kraj produkcji: Chiny  
 Dystrybutor: Einhell Polska Sp. z o.o.,  
 ul. Wymysłowego 1,  
 55-050 Nowa Wieś  
 Wrocławska

[DE] Importeur: EINHELL  
 Address: A1 Industrial Park, Alexa Maria -  
 Laura nr.5, Autostrada A1, km 13.5,  
 Dragomirești Deal, Jud. Ifov, 077096  
 Tel: 021 318.55.84, Fax: 021.404.33.35  
 office@einhell.com

Technische Änderungen ohne Vorankündigung und  
 Verpflichtung gegenüber früher gelieferten Geräten  
 vorbehalten.  
 Die abgebildeten Geräte und Farben können vom  
 Originalgerät abweichen. Irrtum und Druckfehler  
 vorbehalten.  
 Subject to change without prior announcement and  
 obligation to previously supplied items.  
 The items and colors in the illustration may differ from  
 the original item.  
 Subject to errors and misprints.



PROFESSIONAL TP-DW 18/225 Li - Solo



1 SPEED ELECTRONICS



2 DUST AWAY



3 IDEAL CONTACT TO WORKING SURFACE



4 HIGH FLEXIBILITY



5 ALUMINIUM EXTENSION

1. Die Drehzahl-Elektronik ermög-  
 licht material- und anwendungsge-  
 rechtes Arbeiten im Trockenbau. 2. Die  
 integrierte Staubabsaugung ermög-  
 licht einen sauberen Arbeitsbereich  
 3. Die federelagerte Schleifplatte ermög-  
 licht idealen Kontakt zur Wand.  
 4. Der Staubfangsack mit Schnellver-  
 schluss und Tragegurt sorgt für höchste  
 Flexibilität und Bewegungsfreiheit.  
 5. Die Aluminium-Verlängerung mit  
 Zusatzhandgriff erweitert den Arbeits-  
 bereich.

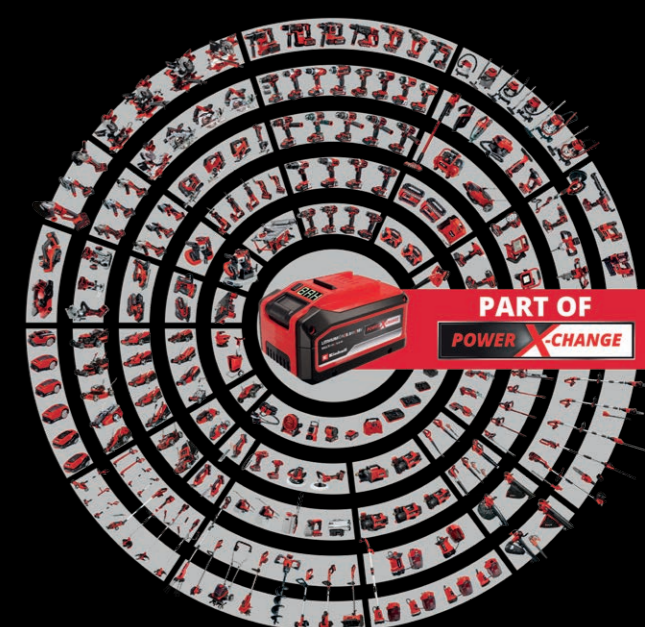
1. Le variateur électronique de vi-  
 tesse de rotation permet un travail  
 adapté au matériel et à l'application  
 dans la construction sèche. 2. L'aspira-  
 tion de poussière intégrée permet une  
 zone de travail propre 3. Le patin de  
 ponçage à ressort permet un contact  
 idéal avec la paroi. 4. Le sac collecteur  
 de poussière avec fermeture rapide et  
 ceinture de port assure une flexibilité  
 et liberté de mouvement maximales.  
 5. La rallonge en aluminium avec poi-

gnée supplémentaire augmente la  
 zone de travail.

1. The electronic speed control en-  
 ables the tool to be adjusted to  
 each dry wall material and applica-  
 tion. 2. The integrated dust extrac-  
 tion system keeps the work area clean.  
 3. Ideal contact to working surface thanks to

the spring bearing of grinding plate. 4.  
 High flexibility and freedom of action  
 thanks to the dust bag with quick fas-  
 tener and carrying strap. 5. Enlarged  
 working area thanks to the alumin-  
 ium extension with additional handle.

1. Elektronická regulace otáček umož-  
 ňuje úpravu rychlosti otáčení podle  
 materiálu a aplikace. 2. Integrovaná  
 funkce odsávání prachu udržuje  
 pracovní plochu čistou. 3. Ideální  
 kontakt s prací plochou díky pružinové  
 lišce. 4. Vysoká flexibilita a pohybová  
 svoboda díky sáčku na prach s rychlým  
 uzávěrem a ramínkem. 5. Rozšířená  
 pracovní zóna díky prodloužení z alu-  
 minia s doplňkovým úchopem.



GERMAN  
 DESIGNED  
 QUALITY BY  
 DUODESIGN  
 THE INDUSTRIAL DESIGN COMPANY

www.einhell.com

18 V  
 ELECTRONIC SPEED CONTROL  
 600-1200 min<sup>-1</sup>  
 TILTABLE HEAD  
 EXTREME FIX EASY FASTENING  
 DUST ABSORPTION  
 INCL. 6 x SANDING PAPER 1 x ABRASIVE MESH