



▶ Dacheindeckung aus 10 mm starkem Verbund-Sicherheits-Glas



434 X 357 cm

## Modena

- ▶ Konstruktion aus Aluminium, strukturpulverbeschichtet in anthrazit
- ▶ Modernes Design mit markanten Profillinien
- ▶ Regenrinne in der Pfette integriert
- ▶ Inklusive Pfostenlaschen zum Einbetonieren



► Datenblatt / Baubeschreibung		Modena 434 x 357cm
Material	Aluminium, pulverbeschichtet	
Farbbehandlung	Strukturpulverbeschichtet in Anthrazit DB703	
Pfostenstärke	11 x 11 cm (vorne abgerundet)	
Breite	434 cm	
Tiefe	357 cm	
Grundfläche	15,49 m <sup>2</sup>	
Umbauter Raum	37,11 m <sup>3</sup>	
Schneelast	0,85 kN/m <sup>2</sup>	
Dachfläche	15,49 m <sup>2</sup>	
Dachneigung	7 °	
Material Dacheindeckung	Verbund-Sicherheits-Glas (VSG) 10 mm	
Dachstärke	10 mm	
Montageart	Wandanbau	
Gesamthöhe hinten	264 cm	
Gesamthöhe vorne	217 cm	
Durchgangshöhe vorne	200 cm	
Pfostenabstand Breite	412 cm	
Pfostenabstand Tiefe	344 cm	

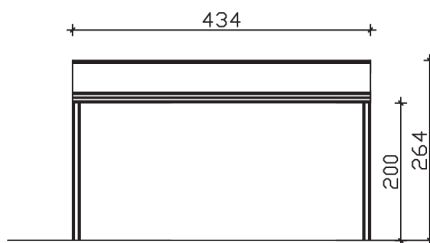




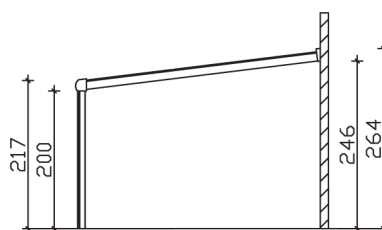
<b>Im Lieferumfang enthalten</b>	Pfostenlaschen zum Einbetonieren, integrierte Regenrinne, integrierter Wandabschluss, Montagematerial
<b>Nicht im Lieferumfang enthalten</b>	Dübel für die Wandmontage
<b>Verpackung</b>	Paket 1: B 120 cm x L 440 cm x H 60 cm Gewicht 221,000 kg Paket 2: B 120 cm x L 350 cm x H 120 cm Gewicht 368,000 kg
<b>Artikelnummer</b>	224579-13-70
<b>EAN-Nummer</b>	4018211034680
<b>Lieferhinweis</b>	Für die Anlieferung muss die Zufahrt für 40 t-LKW möglich sein! Die Anlieferung erfolgt frei Bordsteinkante (Festland Deutschland).
<b>Garantie</b>	5 Jahre gemäß unseren Garantiebedingungen

## Modena 434 X 357cm

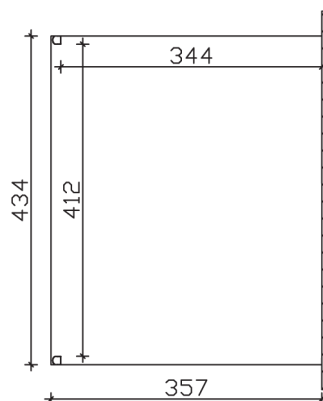
Ansicht vorne



Ansicht Seite



Grundriss



**Modena 434 X 357cm**

Schnitte und Ansichten Maßstab 1:100