

CARPORT WENDLAND ROTE BLENDE

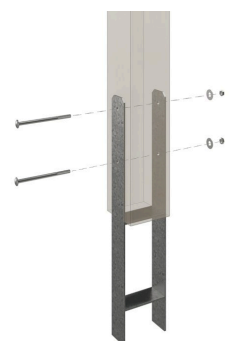

Flachdach-Carport



CARPORT WENDLAND ROTE BLENDE
630 x 637 cm

Gestaltungsbeispiel

- Massive Konstruktion aus hochwertigem Leimholz (BSH-Fichte)
- Farblich unbehandelt
- Aluminium-Dachplatten
- Pfosten 12x12cm





Carport

CARPORT WENDLAND 630 X 637 CM MIT ALUMINIUMDACH, ROTE BLENDE

Datenblatt / Baubeschreibung

Material	Leimholz, Fichte
Farbe	Natur
Farbbehandlung	Unbehandelt
Größe	630 x 637 cm
Aufstellbreite (Sockelmaß)	574 cm
Aufstelltiefe (Sockelmaß)	496 cm
Außenbreite inkl. Dachüberstand	630 cm
Außentiefe inkl. Dachüberstand	637 cm
Firsthöhe	253 cm
Traufenhöhe	241 cm
Gesamthöhe vorne	253 cm
Gesamthöhe hinten	241 cm
Dachform	Flachdach
Material Dacheindeckung	Aluminium-Dachplatten mit Trapezprofil
Farbe Dach	Anthrazit
Dachstärke	0,5 mm



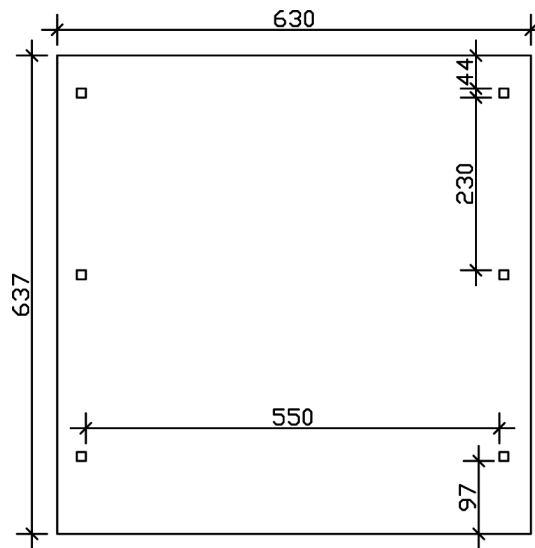
Dachfläche	35.34 m²
Dachblende	Walmdachblende in Schieferoptik
Dachneigung	nach hinten
Gefälle	1.2 °
Dachüberstand vorne	97 cm
Dachüberstand hinten	44 cm
Dachüberstand links	28 cm
Dachüberstand rechts	28 cm
Grundfläche	40.13 m²
Umbauter Raum	99.12 m³
Durchfahrtsbreite	550 cm
Durchfahrtshöhe vorne	216 cm
Durchfahrtshöhe hinten	204 cm
Pfostenstärke	12 x 12 cm
Pfostenlänge	220 cm
Pfostenabstand Breite	550 cm
Pfostenabstand Tiefe	230 cm
Pfostenanzahl	6
Verankerung	H-Pfostenanker zum Einbetonieren
Schneelast (sk)	1.25 kN/m²
Windstaudruck q	0.95 kN/m²
Montageart	Freistehend
Anzahl Packstücke	1
Verpackungsmaß	Breite: 610 cm, Höhe: 65 cm, Tiefe: 120 cm, 971 kg
Verpackungsgewicht gesamt nicht im Lieferumfang enthalten	971 kg Beton
Garantie	5 Jahre gemäß unseren Garantiebedingungen
Lieferhinweis	Für die Anlieferung muss die Zufahrt für 40 t-LKW möglich sein! Die Anlieferung erfolgt frei Bordsteinkante (Festland Deutschland).
Artikelnummer	244515-00-51
EAN-Nummer	4018211024346

CARPORT WENDLAND ROTE BLENDE

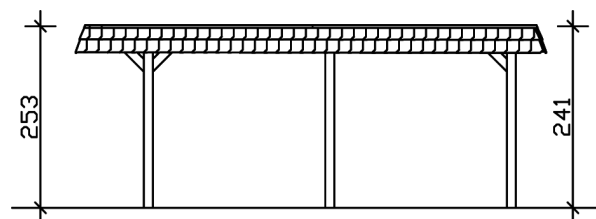
630 x 637 cm



Grundriss



Schnitt



CARPORT WENDLAND ROTE BLENDE

630 x 637 cm
Schnitte und Ansichten Maßstab 1:100



Ansicht Vorne

