




▶ Massive Konstruktion aus hochwertigem Leimholz (BSH-Fichte)



648 X 400 cm

## Ancona

- ▶ Farblich behandelt in nussbaum
- ▶ Dacheindeckung Polycarbonat-Doppelstegplatte in klar
- ▶ Pfosten 12 x 12 cm
- ▶ Inklusive Aufschraubstützen



► Datenblatt / Baubeschreibung		Ancona 648 x 400cm
<b>Material</b>		
<b>Farbbehandlung</b>		Lasiert in Nussbaum
<b>Pfostenstärke</b>		12 x 12 cm
<b>Breite</b>		648 cm
<b>Tiefe</b>		400 cm
<b>Grundfläche</b>		25,92 m <sup>2</sup>
<b>Umbauter Raum</b>		69,34 m <sup>3</sup>
<b>Schneelast</b>		1,2 kN/m <sup>2</sup>
<b>Dachfläche</b>		25,92 m <sup>2</sup>
<b>Dachneigung</b>		7 °
<b>Material Dacheindeckung</b>		Polycarbonat-Doppelstegplatten 16 mm - klar
<b>Dachstärke</b>		16 mm
<b>Montageart</b>		Wandanbau
<b>Gesamthöhe hinten</b>		292 cm
<b>Gesamthöhe vorne</b>		243 cm
<b>Durchgangshöhe vorne</b>		203 cm
<b>Pfostenabstand Breite</b>		524-552 cm
<b>Pfostenabstand Tiefe</b>		355 cm

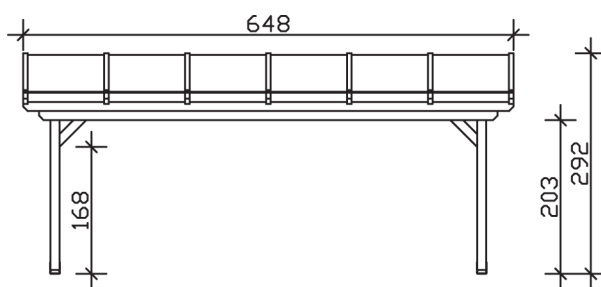


<b>Oberfläche Holz</b>	29,56 m <sup>2</sup>
<b>Im Lieferumfang enthalten</b>	Aufschraubstützen, Montagematerial, Aufbauanleitung
<b>Nicht im Lieferumfang enthalten</b>	Dübel für die Wandmontage und Wandanschlussprofil
<b>Verpackung</b>	Paket 1: B 120 cm x L 650 cm x H 50 cm Gewicht 420,000 kg
<b>Artikelnummer</b>	201471-03-20
<b>EAN-Nummer</b>	4018211004676
<b>Lieferhinweis</b>	Für die Anlieferung muss die Zufahrt für 40 t-LKW möglich sein! Die Anlieferung erfolgt frei Bordsteinkante (Festland Deutschland).
<b>Garantie</b>	5 Jahre gemäß unseren Garantiebedingungen

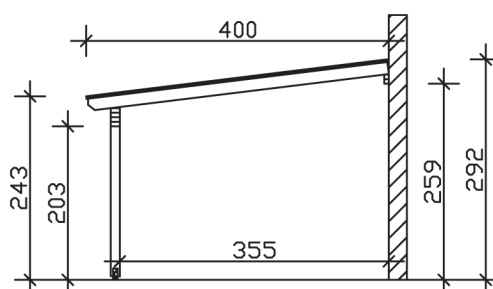
## Ancona 648 X 400cm



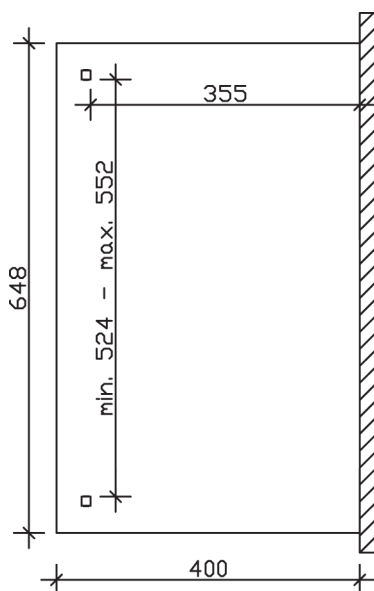
Ansicht vorne



Ansicht Seite



Grundriss



### Ancona 648 X 400cm

Schnitte und Ansichten Maßstab 1:100