




▶ Massive Konstruktion aus hochwertigem Leimholz (BSH-Fichte)



541 X 400 cm

Ancona

- ▶ Farblich behandelt in nussbaum
- ▶ Dacheindeckung Polycarbonat-Doppelstegplatte in klar
- ▶ Pfosten 12 x 12 cm
- ▶ Inklusive Aufschraubstützen



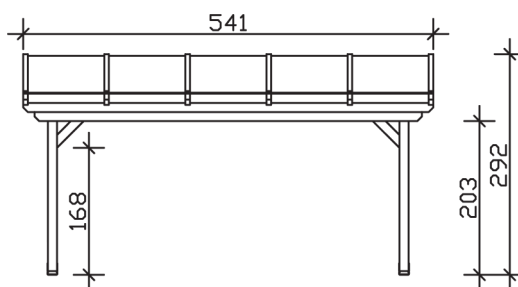
► Datenblatt / Baubeschreibung		Ancona 541 x 400cm
Material		
Farbbehandlung	Lasiert in Nussbaum	
Pfostenstärke	12 x 12 cm	
Breite	541 cm	
Tiefe	400 cm	
Grundfläche	21,64 m ²	
Umbauter Raum	57,89 m ³	
Schneelast	1,2 kN/m ²	
Dachfläche	21,64 m ²	
Dachneigung	7 °	
Material Dacheindeckung	Polycarbonat-Doppelstegplatten 16 mm - klar	
Dachstärke	16 mm	
Montageart	Wandanbau	
Gesamthöhe hinten	292 cm	
Gesamthöhe vorne	243 cm	
Durchgangshöhe vorne	203 cm	
Pfostenabstand Breite	417-475 cm	
Pfostenabstand Tiefe	355 cm	



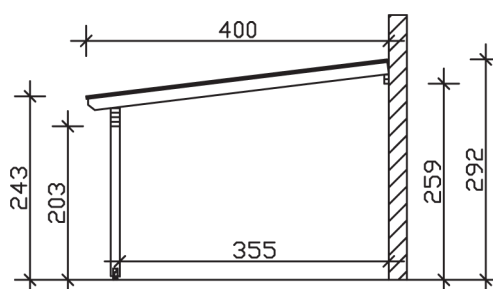
Oberfläche Holz	25,4 m ²
Im Lieferumfang enthalten	Aufschaubstützen, Montagematerial, Aufbauanleitung
Nicht im Lieferumfang enthalten	Dübel für die Wandmontage und Wandanschlussprofil
Verpackung	Paket 1: B 120 cm x L 545 cm x H 50 cm Gewicht 363,000 kg
Artikelnummer	201396-03-20
EAN-Nummer	4018211004638
Lieferhinweis	Für die Anlieferung muss die Zufahrt für 40 t-LKW möglich sein! Die Anlieferung erfolgt frei Bordsteinkante (Festland Deutschland).
Garantie	5 Jahre gemäß unseren Garantiebedingungen

Ancona 541 X 400cm

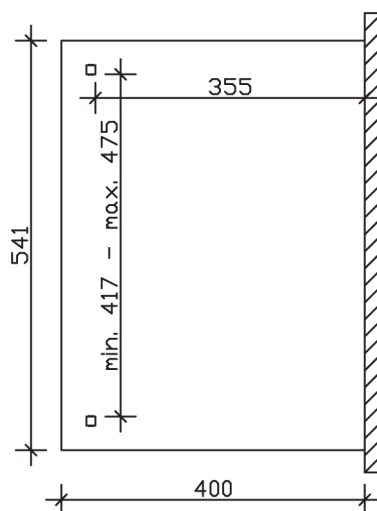
Ansicht vorne



Ansicht Seite



Grundriss



Ancona 541 X 400cm

Schnitte und Ansichten Maßstab 1:100