



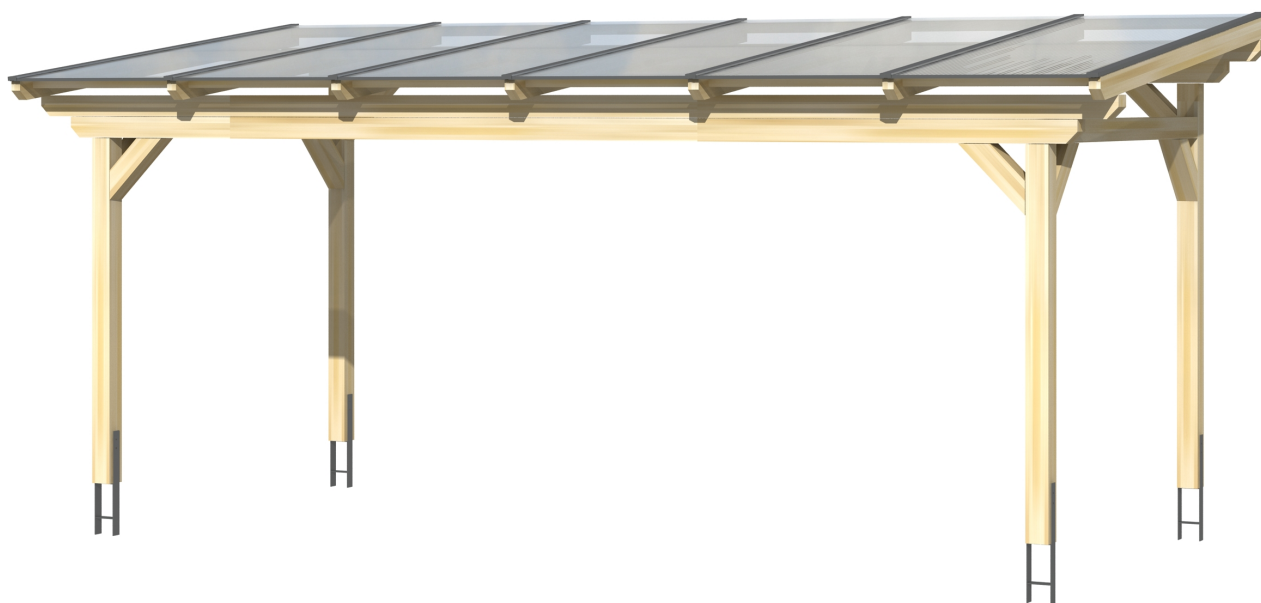
▶ Massive Konstruktion aus hochwertigem Leimholz (BSH-Fichte)



648 X 350 cm

## Sanremo

- ▶ Freistehend
- ▶ Dacheindeckung Polycarbonat-Doppelstegplatte in klar
- ▶ Pfosten 12 x 12 cm
- ▶ Inklusive H-Pfostenanker



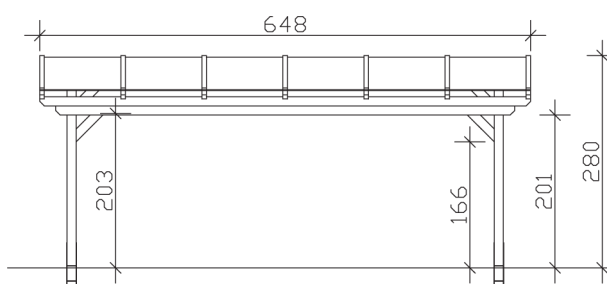
► Datenblatt / Baubeschreibung		Sanremo 648 x 350cm
Material	Leimholz, Fichte	
Farbbehandlung	Lasiert in Nussbaum	
Pfostenstärke	12 x 12 cm	
Breite	648 cm	
Tiefe	350 cm	
Grundfläche	22,68 m <sup>2</sup>	
Umbauter Raum	58,63 m <sup>3</sup>	
Schneelast	1 kN/m <sup>2</sup>	
Dachfläche	22,68 m <sup>2</sup>	
Dachneigung	7 °	
Material Dacheindeckung	Polycarbonat-Doppelstegplatten 16 mm - klar	
Dachstärke	16 mm	
Montageart	Freistehend	
Gesamthöhe hinten	280 cm	
Gesamthöhe vorne	237 cm	
Durchgangshöhe vorne	201 cm	
Pfostenabstand Breite	524-552 cm	
Pfostenabstand Tiefe	293 cm	



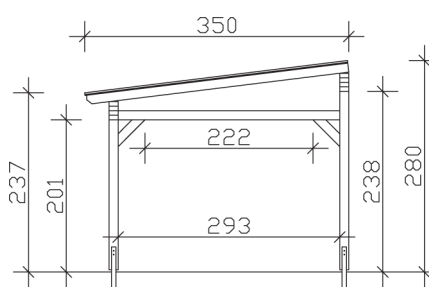
<b>Oberfläche Holz</b>	34,04 m <sup>2</sup>
<b>Im Lieferumfang enthalten</b>	H-Pfostenanker zum Einbetonieren, Montagematerial, Aufbauanleitung
<b>Verpackung</b>	Paket 1: B 120 cm x L 650 cm x H 55 cm Gewicht 540,000 kg
<b>Artikelnummer</b>	201938-03-20
<b>EAN-Nummer</b>	4018211005284
<b>Lieferhinweis</b>	Für die Anlieferung muss die Zufahrt für 40 t-LKW möglich sein! Die Anlieferung erfolgt frei Bordsteinkante (Festland Deutschland).
<b>Garantie</b>	5 Jahre gemäß unseren Garantiebedingungen

## Sanremo 648 X 350cm

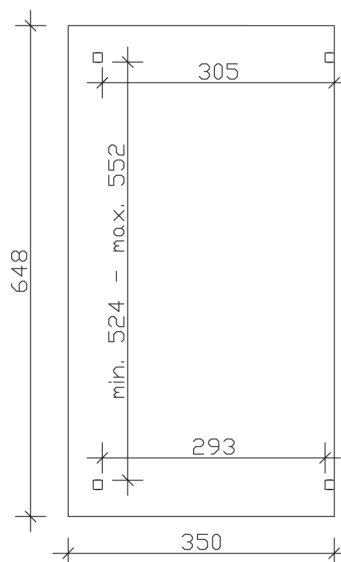
Ansicht vorne



Ansicht Seite



Grundriss



## Sanremo 648 X 350cm

Schnitte und Ansichten Maßstab 1:100