



▶ Flachdach-Carport

630 X 637 cm

## Carport Wendland rote Blende

- ▶ Massive Konstruktion aus hochwertigem Leimholz (BSH-Fichte)
- ▶ Farblich behandelt in schiefergrau
- ▶ Dachschalung mit EPDM-Folie
- ▶ Pfosten 12 x 12 cm



► Datenblatt / Baubeschreibung		Carport Wendland rote Blende
<b>Material</b>		Leimholz, Fichte
<b>Farbbehandlung</b>		Lasiert in Schiefergrau
<b>Pfostenstärke</b>		12 x 12 cm
<b>Breite</b>		630 cm
<b>Tiefe</b>		637 cm
<b>Grundfläche</b>		40,13 m <sup>2</sup>
<b>Umbauter Raum</b>		99,12 m <sup>3</sup>
<b>Breite Sockelmaß</b>		574 cm
<b>Tiefe Sockelmaß</b>		496 cm
<b>Durchfahrtshöhe vorne</b>		216 cm
<b>Durchfahrtshöhe hinten</b>		204 cm
<b>Durchfahrtsbreite</b>		550 cm
<b>Firsthöhe</b>		253 cm
<b>Traufenhöhe</b>		241 cm
<b>Schneelast</b>		1,25 kN/m <sup>2</sup>
<b>Dachform</b>		Flachdach
<b>Dachfläche</b>		35,34 m <sup>2</sup>
<b>Dachneigung</b>		1,2 °

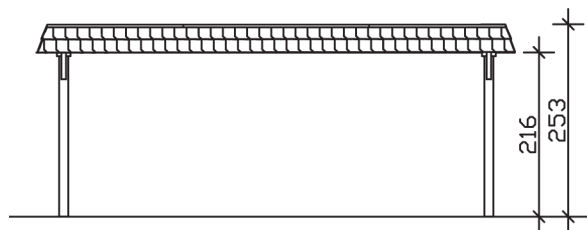


<b>Dachstärke</b>	20 mm
<b>Wasserablauf</b>	nach hinten
<b>Pfostenabstand Tiefe</b>	230 cm
<b>Pfostenanzahl</b>	6
<b>Oberfläche Holz</b>	165,41 m <sup>2</sup>
<b>Im Lieferumfang enthalten</b>	H-Pfostenanker zum Einbetonieren, Montagematerial, Aufbauanleitung
<b>Anzahl Packstücke</b>	2
<b>Gesamt-Gewicht</b>	1289 kg
<b>Verpackung</b>	Paket 1: B 120 cm x L 610 cm x H 70 cm Gewicht 1214 kg Paket 2: B 50 cm x L 50 cm x H 50 cm Gewicht 75 kg
<b>Artikelnummer</b>	244515-13-35
<b>EAN-Nummer</b>	4018211031849
<b>Lieferhinweis</b>	Für die Anlieferung muss die Zufahrt für 40 t-LKW möglich sein! Die Anlieferung erfolgt frei Bordsteinkante (Festland Deutschland).
<b>Garantie</b>	5 Jahre gemäß unseren Garantiebedingungen

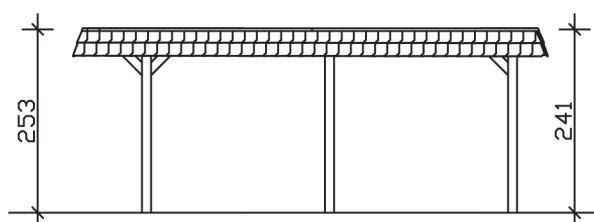
## Carport Wendland rote Blende



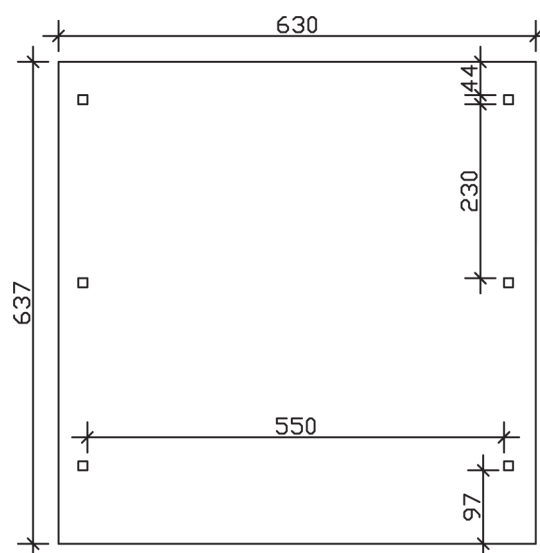
Ansicht vorne



Ansicht Seite



Grundriss



## Carport Wendland rote Blende

Schnitte und Ansichten Maßstab 1:100