

CARPORT VOGTLAND

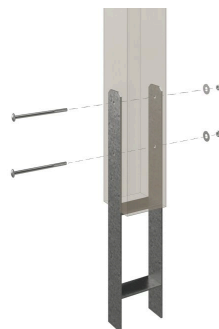
Wandanbau-Carport



CARPORT VOGTLAND
300 x 541 cm

Gestaltungsbeispiel

- Massive Konstruktion aus hochwertigem Leimholz (BSH-Fichte)
- Farblich behandelt in nussbaum
- Dacheindeckung Polycarbonat-Doppelstegplatten in klar
- Pfosten 12x12cm





Carport

CARPORT VOGTLAND 300 X 541 CM, NUSSBAUM

Datenblatt / Baubeschreibung

Material	Leimholz, Fichte
Farbe	Nussbaum
Farbbehandlung	Lasiert
Größe	300 x 541 cm
Aufstellbreite (Sockelmaß)	288 cm
Aufstelltiefe (Sockelmaß)	529 cm
Außenbreite inkl. Dachüberstand	300 cm
Außentiefe inkl. Dachüberstand	541 cm
Firsthöhe	262 cm
Traufenhöhe	226 cm
Gesamthöhe vorne	262 cm
Gesamthöhe hinten	262 cm
Dachform	Pulldach
Material Dacheindeckung	Polycarbonat-Doppelstegplatten
Farbe Dach	Transparent
Dachstärke	16 mm



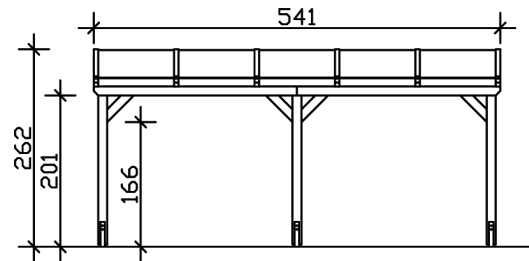
Dachfläche	16.23 m²
Dachneigung	zur Seite
Gefälle	7 °
Dachüberstand vorne	6 cm
Dachüberstand hinten	6 cm
Dachüberstand links	12 cm
Dachüberstand rechts	12 cm
Grundfläche	16.23 m²
Umbauter Raum	39.6 m³
Durchfahrtsbreite	276 cm
Durchfahrtshöhe vorne	213 cm
Durchfahrtshöhe hinten	213 cm
Pfostenstärke	12 x 12 cm
Pfostenlänge	198 cm
Pfostenabstand Breite	276 cm
Pfostenabstand Tiefe	247 cm
Pfostenanzahl	3
Verankerung	H-Pfostenanker zum Einbetonieren
Schneelast (sk)	1.4 kN/m²
Windstaudruck q	0.95 kN/m²
Montageart	Wandanbau
Anzahl Packstücke	1
Verpackungsmaß	Breite: 330 cm, Höhe: 45 cm, Tiefe: 120 cm, 278 kg
Verpackungsgewicht gesamt	278 kg
nicht im Lieferumfang enthalten	Beton
Garantie	5 Jahre gemäß unseren Garantiebedingungen
Lieferhinweis	Für die Anlieferung muss die Zufahrt für 40 t-LKW möglich sein! Die Anlieferung erfolgt frei Bordsteinkante (Festland Deutschland).
Artikelnummer	232505-03-20
EAN-Nummer	4018211035342

CARPORT VOGTLAND

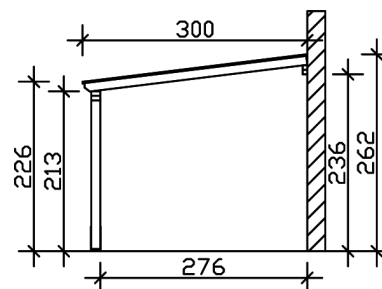
300 x 541 cm



Schnitt



Ansicht Vorne



CARPORT VOGTLAND

300 x 541 cm
Schnitte und Ansichten Maßstab 1:100

