

CARPORT SPREEWALD SCHWARZE BLENDE


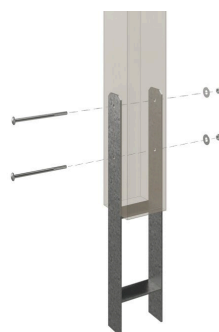
Flachdach-Carport



CARPORT SPREEWALD SCHWARZE BLENDE
396 x 589 cm

Gestaltungsbeispiel

- Konstruktion aus imprägniertem Nadelholz
- Grün imprägniert
- Aluminium-Dachplatten
- Pfosten 11,5x11,5cm





Carport

CARPORT SPREEWALD 396 X 589 CM MIT ALUMINIUMDACH, SCHWARZE BLENDE

Datenblatt / Baubeschreibung

Material	Nadelholz
Farbe	Grün
Farbbehandlung	Imprägniert
Größe	396 x 589 cm
Aufstellbreite (Sockelmaß)	365 cm
Aufstelltiefe (Sockelmaß)	469 cm
Außenbreite inkl. Dachüberstand	396 cm
Außentiefe inkl. Dachüberstand	589 cm
Firsthöhe	244 cm
Traufenhöhe	232 cm
Gesamthöhe vorne	244 cm
Gesamthöhe hinten	232 cm
Dachform	Flachdach
Material Dacheindeckung	Aluminium-Dachplatten mit Trapezprofil
Farbe Dach	Aluminium
Dachstärke	0,5 mm



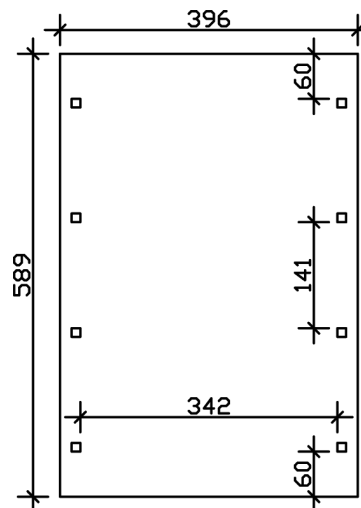
Dachfläche	19.82 m ²
Dachblende	Walmdachblende in Schieferoptik
Dachneigung	nach hinten
Gefälle	1.2 °
Dachüberstand vorne	60 cm
Dachüberstand hinten	60 cm
Dachüberstand links	15 cm
Dachüberstand rechts	15 cm
Grundfläche	23.32 m ²
Umbauter Raum	55.51 m ³
Durchfahrtsbreite	342 cm
Durchfahrtshöhe vorne	209 cm
Durchfahrtshöhe hinten	197 cm
Pfostenstärke	11,5 x 11,5 cm
Pfostenlänge	220 cm
Pfostenabstand Breite	342 cm
Pfostenabstand Tiefe	141 cm
Pfostenanzahl	8
Verankerung	H-Pfostenanker zum Einbetonieren
Schneelast (sk)	1.25 kN/m ²
Windstaudruck q	0.95 kN/m ²
Montageart	Freistehend
Anzahl Packstücke	1
Verpackungsmaß	Breite: 380 cm, Höhe: 60 cm, Tiefe: 120 cm, 559 kg
Verpackungsgewicht gesamt	559 kg
nicht im Lieferumfang enthalten	Beton
Garantie	5 Jahre gemäß unseren Garantiebedingungen
Lieferhinweis	Für die Anlieferung muss die Zufahrt für 40 t-LKW möglich sein! Die Anlieferung erfolgt frei Bordsteinkante (Festland Deutschland).
Artikelnummer	313303
EAN-Nummer	4018211313303

CARPORT SPREEWALD SCHWARZE BLENDE

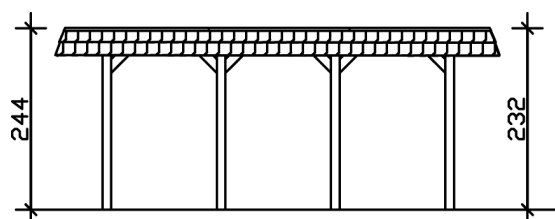
396 x 589 cm



Grundriss



Schnitt



CARPORT SPREEWALD SCHWARZE BLENDE

396 x 589 cm
Schnitte und Ansichten Maßstab 1:100



Ansicht Vorne

