


CARPORT WENDLAND ROTE BLENDE

Flachdach-Carport



CARPORT WENDLAND ROTE BLENDE
362 x 870 cm

Gestaltungsbeispiel

- Massive Konstruktion aus hochwertigem Leimholz (BSH-Fichte)
- Farblich unbehandelt
- Dachschalung mit EPDM-Folie
- Pfosten 12x12cm





Carport

CARPORT WENDLAND 362 X 870 CM MIT EPDM-DACH, ROTE BLENDE

Datenblatt / Baubeschreibung

Material	Leimholz, Fichte
Farbe	Natur
Farbbehandlung	Unbehandelt
Größe	362 x 870 cm
Aufstellbreite (Sockelmaß)	315 cm
Aufstelltiefe (Sockelmaß)	738 cm
Außenbreite inkl. Dachüberstand	362 cm
Außentiefe inkl. Dachüberstand	870 cm
Firsthöhe	243 cm
Traufenhöhe	226 cm
Gesamthöhe vorne	243 cm
Gesamthöhe hinten	226 cm
Dachform	Flachdach
Material Dacheindeckung	Dachschalung mit EPDM-Folie
Farbe Dach	Schwarz
Dachstärke	20 mm



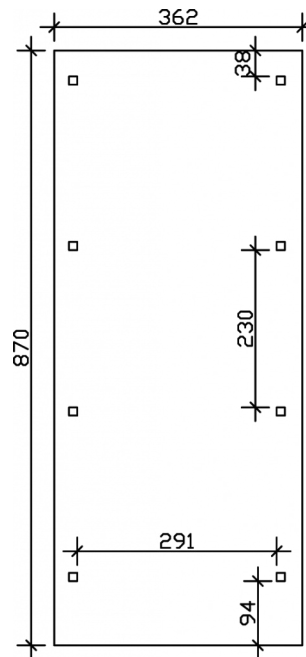
Dachfläche	26.84 m ²
Dachblende	Walmdachblende in Schieferoptik
Dachneigung	nach hinten
Gefälle	1.2 °
Dachüberstand vorne	94 cm
Dachüberstand hinten	38 cm
Dachüberstand links	23 cm
Dachüberstand rechts	23 cm
Grundfläche	31.49 m ²
Umbauter Raum	73.85 m ³
Durchfahrtsbreite	291 cm
Durchfahrtshöhe vorne	206 cm
Durchfahrtshöhe hinten	189 cm
Pfostenstärke	12 x 12 cm
Pfostenlänge	220 cm
Pfostenabstand Breite	291 cm
Pfostenabstand Tiefe	230 cm
Pfostenanzahl	8
Verankerung	H-Pfostenanker zum Einbetonieren
Schneelast (sk)	1.05 kN/m ²
Windstaudruck q	0.95 kN/m ²
Montageart	Freistehend
Anzahl Packstücke	2
Verpackungsmaß	Breite: 330 cm, Höhe: 85 cm, Tiefe: 120 cm, 932 kg Breite: 50 cm, Höhe: 60 cm, Tiefe: 50 cm, 100 kg
Verpackungsgewicht gesamt	1032 kg
nicht im Lieferumfang enthalten	Beton
Garantie	5 Jahre gemäß unseren Garantiebedingungen
Lieferhinweis	Für die Anlieferung muss die Zufahrt für 40 t-LKW möglich sein! Die Anlieferung erfolgt frei Bordsteinkante (Festland Deutschland).
Artikelnummer	244119-00-35
EAN-Nummer	4018211025060

CARPORT WENDLAND ROTE BLENDE

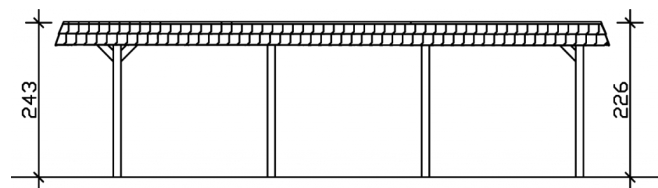
362 x 870 cm



Grundriss



Schnitt



CARPORT WENDLAND ROTE BLENDE

362 x 870 cm
Schnitte und Ansichten Maßstab 1:100



Ansicht Vorne

