

CARPORT SPREEWALD ROTE BLENDE

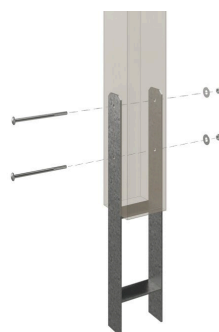
Flachdach-Carport



CARPORT SPREEWALD ROTE BLENDE
345 x 589 cm

Gestaltungsbeispiel

- Konstruktion aus imprägniertem Nadelholz
- Grün imprägniert
- Aluminium-Dachplatten
- Pfosten 11,5x11,5cm





Carport

CARPORT SPREEWALD 345 X 589 CM MIT ALUMINIUMDACH, ROTE BLENDE

Datenblatt / Baubeschreibung

Material	Nadelholz
Farbe	Grün
Farbbehandlung	Imprägniert
Größe	345 x 589 cm
Aufstellbreite (Sockelmaß)	308 cm
Aufstelltiefe (Sockelmaß)	469 cm
Außenbreite inkl. Dachüberstand	345 cm
Außentiefe inkl. Dachüberstand	589 cm
Firsthöhe	241 cm
Traufenhöhe	229 cm
Gesamthöhe vorne	241 cm
Gesamthöhe hinten	229 cm
Dachform	Flachdach
Material Dacheindeckung	Aluminium-Dachplatten mit Trapezprofil
Farbe Dach	Aluminium
Dachstärke	0,5 mm



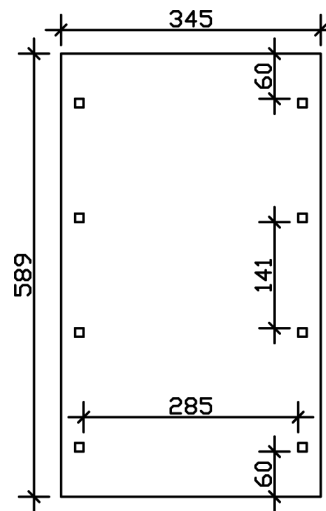
Dachfläche	17 m ²
Dachblende	Walmdachblende in Schieferoptik
Dachneigung	nach hinten
Gefälle	1.2 °
Dachüberstand vorne	60 cm
Dachüberstand hinten	60 cm
Dachüberstand links	18 cm
Dachüberstand rechts	18 cm
Grundfläche	20.32 m ²
Umbauter Raum	47.75 m ³
Durchfahrtsbreite	285 cm
Durchfahrtshöhe vorne	206 cm
Durchfahrtshöhe hinten	194 cm
Pfostenstärke	11,5 x 11,5 cm
Pfostenlänge	220 cm
Pfostenabstand Breite	285 cm
Pfostenabstand Tiefe	141 cm
Pfostenanzahl	8
Verankerung	H-Pfostenanker zum Einbetonieren
Schneelast (sk)	1.25 kN/m ²
Windstaudruck q	0.95 kN/m ²
Montageart	Freistehend
Anzahl Packstücke	1
Verpackungsmaß	Breite: 325 cm, Höhe: 64 cm, Tiefe: 120 cm, 506 kg
Verpackungsgewicht gesamt	506 kg
nicht im Lieferumfang enthalten	Beton
Garantie	5 Jahre gemäß unseren Garantiebedingungen
Lieferhinweis	Für die Anlieferung muss die Zufahrt für 40 t-LKW möglich sein! Die Anlieferung erfolgt frei Bordsteinkante (Festland Deutschland).
Artikelnummer	313068
EAN-Nummer	4018211313068

CARPORT SPREEWALD ROTE BLENDE

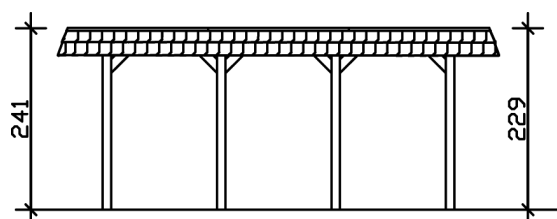
345 x 589 cm



Grundriss



Schnitt



CARPORT SPREEWALD ROTE BLENDE

345 x 589 cm
Schnitte und Ansichten Maßstab 1:100



Ansicht Vorne

