

CARPORT ODENWALD

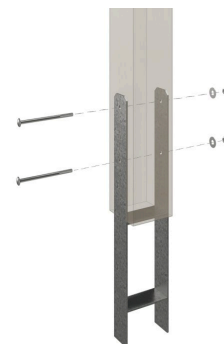
Design Flachdach-Carport



CARPORT ODENWALD
640 x 648 cm

Gestaltungsbeispiel

- Massive Konstruktion aus hochwertigem Leimholz (BSH-Fichte)
- Farblich behandelt in schiefergrau
- Dacheindeckung Polycarbonat-Doppelstegplatten in klar
- Pfosten 12x12cm





Carport

CARPORT ODENWALD 640 X 648 CM, SCHIEFERGRAU

Datenblatt / Baubeschreibung

Material	Leimholz, Fichte
Farbe	Schiefergrau
Farbbehandlung	Lasiert
Größe	640 x 648 cm
Aufstellbreite (Sockelmaß)	570 cm
Aufstelltiefe (Sockelmaß)	440 cm
Außenbreite inkl. Dachüberstand	640 cm
Außentiefe inkl. Dachüberstand	648 cm
Firsthöhe	244 cm
Traufenhöhe	237.5 cm
Gesamthöhe vorne	244 cm
Gesamthöhe hinten	244 cm
Dachform	Flachdach
Material Dacheindeckung	Polycarbonat-Doppelstegplatten
Farbe Dach	Transparent
Dachstärke	10 mm



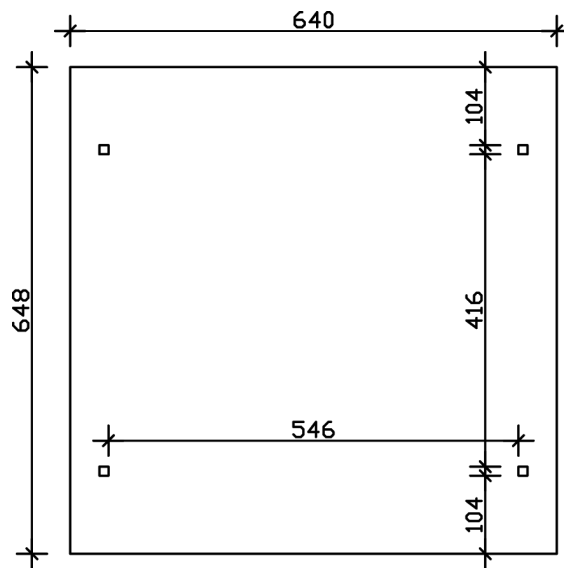
Dachfläche	41.47 m²
Dachneigung	zur Seite
Gefälle	1 °
Dachüberstand vorne	104 cm
Dachüberstand hinten	104 cm
Dachüberstand links	35 cm
Dachüberstand rechts	35 cm
Grundfläche	41.47 m²
Umbauter Raum	99.84 m³
Durchfahrtsbreite	546 cm
Durchfahrtshöhe vorne	220 cm
Durchfahrtshöhe hinten	220 cm
Pfostenstärke	12 x 12 cm
Pfostenlänge	220 cm
Pfostenabstand Breite	546 cm
Pfostenabstand Tiefe	416 cm
Pfostenanzahl	4
Verankerung	H-Pfostenanker zum Einbetonieren
Schneelast (sk)	1.25 kN/m²
Windstaudruck q	0.95 kN/m²
Montageart	Freistehend
Anzahl Packstücke	1
Verpackungsmaß	Breite: 650 cm, Höhe: 55 cm, Tiefe: 120 cm, 761 kg
Verpackungsgewicht gesamt	761 kg
nicht im Lieferumfang enthalten	Beton
Garantie	5 Jahre gemäß unseren Garantiebedingungen
Lieferhinweis	Für die Anlieferung muss die Zufahrt für 40 t-LKW möglich sein! Die Anlieferung erfolgt frei Bordsteinkante (Festland Deutschland).
Artikelnummer	246106-13-25
EAN-Nummer	4018211032334

CARPORT ODENWALD

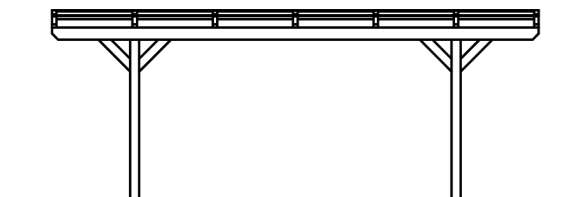
640 x 648 cm



Grundriss



Schnitt



CARPORT ODENWALD

640 x 648 cm
Schnitte und Ansichten Maßstab 1:100



Ansicht Vorne

