



## Allgemeine Informationen

|                              |                 |
|------------------------------|-----------------|
| Materialnummer               | 900024          |
| Type                         | Deckenleuchte   |
| Produktsegment               | Wohnraumleuchte |
| Thema                        | EGLO connect.z  |
| Energieeffizienzklasse (EEI) | E               |

## Abmessungen

|                             |      |
|-----------------------------|------|
| Artikel Höhe (in mm/in)     | 50   |
| Artikel Breite (in mm/in)   | 160  |
| Artikel Länge (in mm/in)    | 1160 |
| Nettogewicht (in kg)        | 1,19 |
| Baldachin Länge (in mm/in)  | 340  |
| Baldachin Breite (in mm/in) | 90   |
| Baldachin Höhe (in mm/in)   | 30   |

## Material & Farbe

|                      |            |
|----------------------|------------|
| Gehäusematerial      | Stahl      |
| Gehäusefarbe         | schwarz    |
| Glas-/Schirmmaterial | Kunststoff |
| Glas-/Schirmfarbe    | weiss      |

## Funktionalität





|             |  |
|-------------|--|
| Schalterart | ohne Schalter                                  |
| Funktion    | Steuerung über APP + Fernbedienung<br>CCT, RGB |
| Batterie    | Nein   |

## Technische Informationen

|              |                  |
|--------------|------------------|
| Schutzart    | IP20             |
| Schutzklasse | 2                |
| Netzspannung | 220-240V,50/60Hz |
| Dimmbar      | Ja               |
| Watt 1       | 10,2             |

## Leuchtmittel 1

|                                      |                                       |
|--------------------------------------|---------------------------------------|
| Anzahl Fassung/Platine 1             | 2                                     |
| Fassung 1 neu                        | LED                                   |
| Leuchtmittel-Typ 1 neu               | LED                                   |
| Leuchtmittel 1 neu                   | im Lieferumfang enthalten             |
| Energieeffizienzklasse (EEI)         | E                                     |
| Dimmbar                              | Ja                                    |
| Info Tauschbarkeit LM/Platine/Driver | LED + Driver tauschbar durch Fachmann |

|  |  |   |   |
|--|--|---|---|
|  LED |  RGB+TW |  |  INCL. |
| 2 x<br>10,2<br>W   | 2 x<br>1550<br>lm  |   |   |

