

CARPORT WESTERWALD

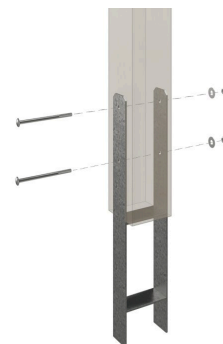
Design Satteldach-Carport



CARPORT WESTERWALD
570 x 541 cm

Gestaltungsbeispiel

- Massive Konstruktion aus hochwertigem Leimholz (BSH-Fichte)
- Farblich behandelt in eiche hell
- Dacheindeckung Polycarbonat-Doppelstegplatten in klar
- Pfosten 12x12cm





Carport

CARPORT WESTERWALD 570 X 541 CM, EICHE HELL

Datenblatt / Baubeschreibung

Material	Leimholz, Fichte
Farbe	Eiche hell
Farbbehandlung	Lasiert
Größe	570 x 541 cm
Aufstellbreite (Sockelmaß)	558 cm
Aufstelltiefe (Sockelmaß)	333 cm
Außenbreite inkl. Dachüberstand	570 cm
Außentiefe inkl. Dachüberstand	541 cm
Firsthöhe	314 cm
Traufenhöhe	238 cm
Gesamthöhe vorne	308 cm
Gesamthöhe hinten	308 cm
Dachform	Satteldach
Material Dacheindeckung	Polycarbonat-Doppelstegplatten
Farbe Dach	Transparent
Dachstärke	10 mm



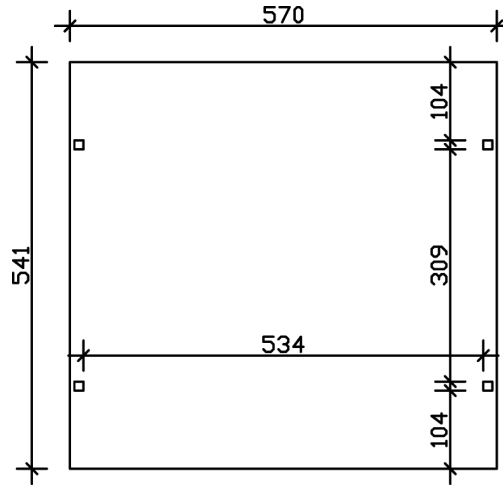
Dachfläche	32.35 m²
Dachneigung	zur Seite
Gefälle	15 °
Dachüberstand vorne	104 cm
Dachüberstand hinten	104 cm
Dachüberstand links	6 cm
Dachüberstand rechts	6 cm
Grundfläche	30.84 m²
Umbauter Raum	85.11 m³
Durchfahrtsbreite	534 cm
Durchfahrtshöhe vorne	220 cm
Durchfahrtshöhe hinten	220 cm
Pfostenstärke	12 x 12 cm
Pfostenlänge	220 cm
Pfostenabstand Breite	534 cm
Pfostenabstand Tiefe	309 cm
Pfostenanzahl	4
Verankerung	H-Pfostenanker zum Einbetonieren
Schneelast (sk)	1.25 kN/m²
Windstaudruck q	0.95 kN/m²
Montageart	Freistehend
Anzahl Packstücke	1
Verpackungsmaß	Breite: 570 cm, Höhe: 50 cm, Tiefe: 120 cm, 552 kg
Verpackungsgewicht gesamt	552 kg
nicht im Lieferumfang enthalten	Beton
Garantie	5 Jahre gemäß unseren Garantiebedingungen
Lieferhinweis	Für die Anlieferung muss die Zufahrt für 40 t-LKW möglich sein! Die Anlieferung erfolgt frei Bordsteinkante (Festland Deutschland).
Artikelnummer	246182-01-25
EAN-Nummer	4018211013531

CARPORT WESTERWALD

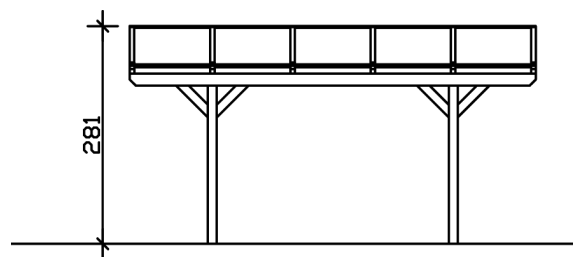
570 x 541 cm



Grundriss



Schnitt



CARPORT WESTERWALD

570 x 541 cm
Schnitte und Ansichten Maßstab 1:100



Ansicht Vorne

