
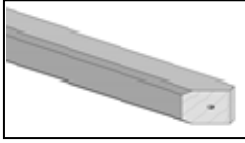




Ergänzung zur Montageanleitung

Art.-Nr.: 548.1010.42

Montage der Rückenlehne

Pos	Bild	Abmessung [mm]	Anzahl [Stück]
①	B548.03.0013 	124/930/1100	1
②	G548.03.0049 	18/24/615	24
③	K001.4040.0004 	4,0 x 40	4
④	K001.3030.0004 	3,0 x 30	48

