



▶ Massive Konstruktion aus hochwertigem Leimholz (BSH-Fichte)



434 X 289 cm

## Venezia

- ▶ Stilvoll geschwungene Sparren
- ▶ Dacheindeckung Polycarbonat-Doppelstegplatte in klar
- ▶ Pfosten 12 x 12 cm
- ▶ Inklusive Aufschraubstützen



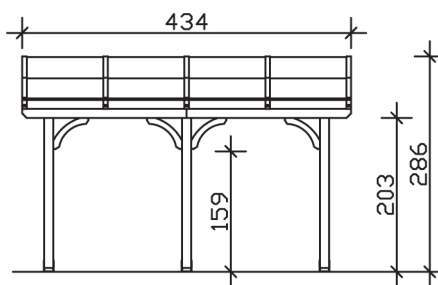
► Datenblatt / Baubeschreibung		Venezia 434 x 289cm
Material	Leimholz, Fichte	
Farbbehandlung	Lasiert in Schiefergrau	
Pfostenstärke	12 x 12 cm	
Breite	434 cm	
Tiefe	289 cm	
Grundfläche	12,54 m <sup>2</sup>	
Umbauter Raum	32,29 m <sup>3</sup>	
Schneelast	1,65 kN/m <sup>2</sup>	
Dachfläche	12,54 m <sup>2</sup>	
Material Dacheindeckung	Polycarbonat-Doppelstegplatten 10 mm - klar	
Dachstärke	10 mm	
Montageart	Wandanbau	
Gesamthöhe hinten	286 cm	
Gesamthöhe vorne	229 cm	
Durchgangshöhe vorne	203 cm	
Pfostenabstand Breite	170 cm	
Pfostenabstand Tiefe	255 cm	



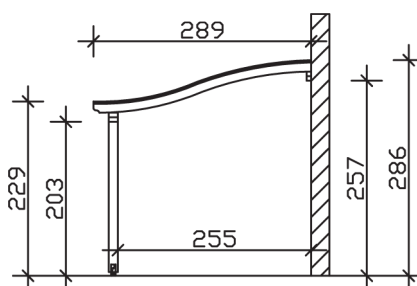
<b>Oberfläche Holz</b>	15,62 m <sup>2</sup>
<b>Im Lieferumfang enthalten</b>	Aufschraubstützen, Montagematerial, Aufbauanleitung
<b>Nicht im Lieferumfang enthalten</b>	Dübel für die Wandmontage und Wandanschlussprofil
<b>Verpackung</b>	Paket 1: B 120 cm x L 317 cm x H 43 cm Gewicht 250,000 kg
<b>Artikelnummer</b>	207862-13-25
<b>EAN-Nummer</b>	4018211030019
<b>Lieferhinweis</b>	Für die Anlieferung muss die Zufahrt für 40 t-LKW möglich sein! Die Anlieferung erfolgt frei Bordsteinkante (Festland Deutschland).
<b>Garantie</b>	5 Jahre gemäß unseren Garantiebedingungen

## Venezia 434 X 289cm

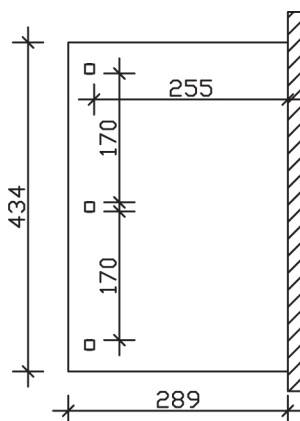
Ansicht vorne



Ansicht Seite



Grundriss



### Venezia 434 X 289cm

Schnitte und Ansichten Maßstab 1:100