

Klebstoff- & Aufbauempfehlung

für CERAMIN[®]-basierte Produkte in Feuchträumen

DE / Stand 06.23








Achtung, wichtig!

Die folgende Anleitung ist nur für Wand- und Bodenbeläge zulässig, die vollflächig mit dem Untergrund verklebt werden. Dies schließt folgende Kollektionen ein:

- CERAMIN Tiles
- CERAMIN Tiles XXL
- Neo Vario
- CERAMIN Vario

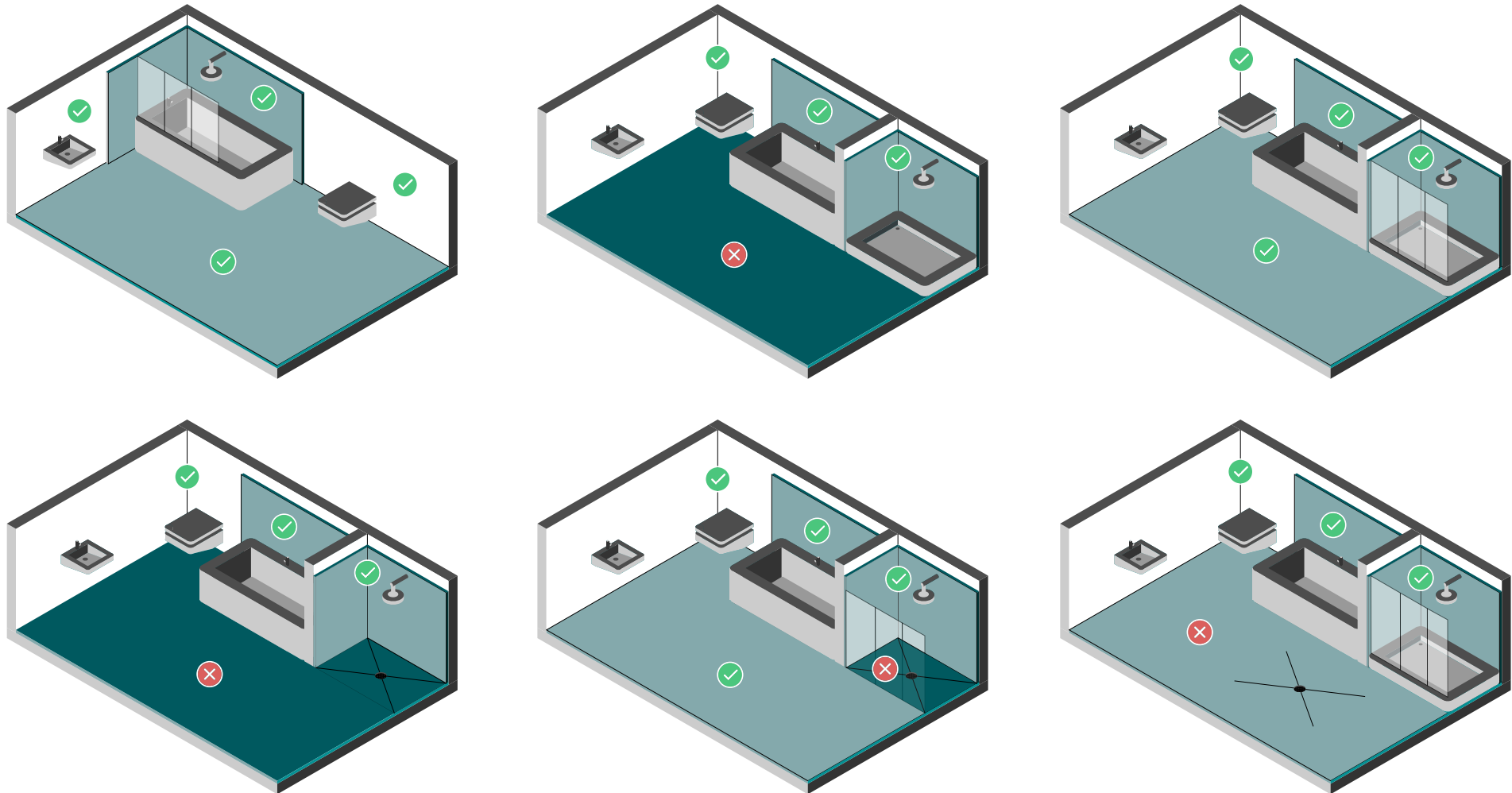
Klebstoffempfehlung


für CERAMIN-basierte Produkte


		Ardex	Bostik		CLASSEN	Lugato	Mapei	Murexin	Schönox	Soudal	Thomsit	Uzin	Wakol
Nicht-Feuchtraum, normaler Wohnbereich	Boden		Parfix Eco Plus					MS-K 539 / MS-K 499	Schönox Protect	Fix All Floor & Wall			Wakol MS 260
	Wand	<u>zur Anleitung</u>		Ardaflex Multi	Multi Connect	<u>zur Anleitung</u>	<u>zur Anleitung</u>				<u>zur Anleitung</u>	<u>zur Anleitung</u>	<u>zur Anleitung</u>
Feuchtraum	W0-I												
	W1-I												
	W2-I												
	W3-I												


Aufbauempfehlung für Räume mit erhöhter Einwirkung durch Feuchtigkeit

Erläuterung der Wasser-Beanspruchungsklassen in häuslichen Bädern



W0-I 

W1-I 

W2-I 

↳ Mit CLASSEN Produkten nicht zulässig!