


# CARPORT SPREEWALD ROTE BLENDE

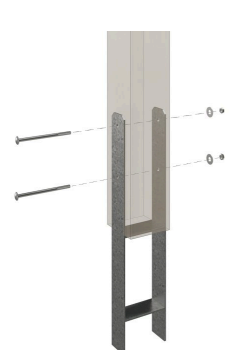

Flachdach-Carport



CARPORT SPREEWALD ROTE BLENDE  
396 x 893 cm

Gestaltungsbeispiel

- Konstruktion aus imprägniertem Nadelholz
- Farblich behandelt in nussbaum
- Dachschalung mit EPDM-Folie
- Pfosten 11,5x11,5cm





Carport

## CARPORT SPREEWALD 396 X 893 CM MIT EPDM-DACH, ROTE BLENDE, NUSSBAUM

### Datenblatt / Baubeschreibung

|                                 |                             |
|---------------------------------|-----------------------------|
| Material                        | Nadelholz                   |
| Farbe                           | Nussbaum                    |
| Farbbehandlung                  | Lasiert                     |
| Größe                           | 396 x 893 cm                |
| Aufstellbreite (Sockelmaß)      | 365 cm                      |
| Aufstelltiefe (Sockelmaß)       | 773 cm                      |
| Außenbreite inkl. Dachüberstand | 396 cm                      |
| Außentiefe inkl. Dachüberstand  | 893 cm                      |
| Firsthöhe                       | 244 cm                      |
| Traufenhöhe                     | 222 cm                      |
| Gesamthöhe vorne                | 244 cm                      |
| Gesamthöhe hinten               | 222 cm                      |
| Dachform                        | Flachdach                   |
| Material Dacheindeckung         | Dachschalung mit EPDM-Folie |
| Farbe Dach                      | Schwarz                     |
| Dachstärke                      | 20 mm                       |



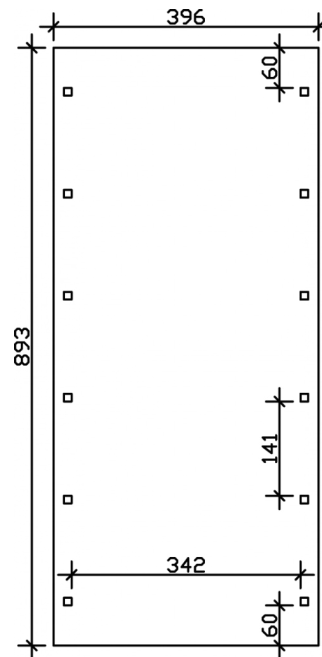
|                                 |   |
|---------------------------------|---|
| Dachfläche                      | 30.73 m <sup>2</sup>  |
| Dachblende                      | Walmdachblende in Schieferoptik   |
| Dachneigung                     | nach hinten   |
| Gefälle                         | 1.2 °   |
| Dachüberstand vorne             | 60 cm   |
| Dachüberstand hinten            | 60 cm   |
| Dachüberstand links             | 15 cm   |
| Dachüberstand rechts            | 15 cm   |
| Grundfläche                     | 35.36 m <sup>2</sup>  |
| Umbauter Raum                   | 82.4 m <sup>3</sup>   |
| Durchfahrtsbreite               | 342 cm  |
| Durchfahrtshöhe vorne           | 209 cm  |
| Durchfahrtshöhe hinten          | 187 cm  |
| Pfostenstärke                   | 11,5 x 11,5 cm  |
| Pfostenlänge                    | 220 cm  |
| Pfostenabstand Breite           | 342 cm  |
| Pfostenabstand Tiefe            | 141 cm  |
| Pfostenanzahl                   | 12  |
| Verankerung                     | H-Pfostenanker zum Einbetonieren  |
| Schneelast (sk)                 | 1.25 kN/m <sup>2</sup>  |
| Windstaudruck q                 | 0.95 kN/m <sup>2</sup>  |
| Montageart                      | Freistehend   |
| Anzahl Packstücke               | 2   |
| Verpackungsmaß                  | Breite: 380 cm, Höhe: 75 cm, Tiefe: 120 cm, 979 kg<br>Breite: 50 cm, Höhe: 60 cm, Tiefe: 50 cm, 120 kg                              |
| Verpackungsgewicht gesamt       | 1099 kg   |
| nicht im Lieferumfang enthalten | Beton   |
| Garantie                        | 5 Jahre gemäß unseren Garantiebedingungen   |
| Lieferhinweis                   | Für die Anlieferung muss die Zufahrt für 40 t-LKW möglich sein! Die Anlieferung erfolgt frei Bordsteinkante (Festland Deutschland). |
| Artikelnummer                   | 313860-03-35  |
| EAN-Nummer                      | 4018211034239   |

## CARPORT SPREEWALD ROTE BLENDE

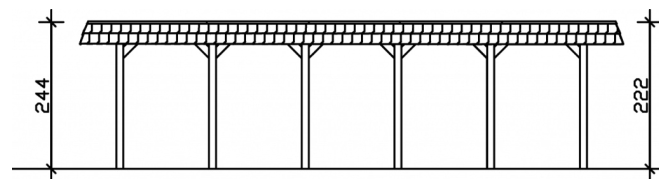
### 396 x 893 cm



Grundriss



Schnitt



# CARPORT SPREEWALD ROTE BLENDE

396 x 893 cm  
Schnitte und Ansichten Maßstab 1:100



Ansicht Vorne

