



▶ Dacheindeckung aus 10 mm starkem Verbund-Sicherheits-Glas



648 X 257 cm

## Monza

- ▶ Konstruktion aus Aluminium, strukturlackbeschichtet in anthrazit
- ▶ Modernes Design mit markanten Profillinien
- ▶ Regenrinne in der Pfette integriert
- ▶ Inklusive Pfostenlaschen zum Einbetonieren



► Datenblatt / Baubeschreibung		Monza 648 x 257cm
Material		Aluminium, pulverbeschichtet
Farbbehandlung		Strukturpulverbeschichtet in Anthrazit DB703
Pfostenstärke		11 x 11 cm (vorne abgerundet)
Breite		648 cm
Tiefe		257 cm
Grundfläche		16,65 m <sup>2</sup>
Umbauter Raum		38,89 m <sup>3</sup>
Schneelast		0,85 kN/m <sup>2</sup>
Dachfläche		16,65 m <sup>2</sup>
Dachneigung		7 °
Material Dacheindeckung		Verbund-Sicherheits-Glas (VSG) 10 mm
Dachstärke		10 mm
Montageart		Wandanbau
Gesamthöhe hinten		251 cm
Gesamthöhe vorne		216 cm
Durchgangshöhe vorne		201 cm
Pfostenabstand Breite		307,5 cm
Pfostenabstand Tiefe		244 cm

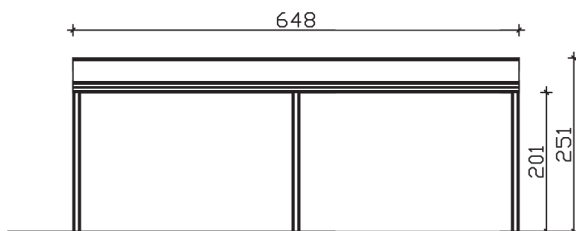


<b>Im Lieferumfang enthalten</b>	Pfostenlaschen zum Einbetonieren, integrierte Regenrinne, integrierter Wandabschluss, Montagematerial
<b>Nicht im Lieferumfang enthalten</b>	Dübel für die Wandmontage
<b>Verpackung</b>	Paket 1: B 120 cm x L 655 cm x H 50 cm Gewicht 242,000 kg Paket 2: B 120 cm x L 250 cm x H 120 cm Gewicht 394,000 kg
<b>Artikelnummer</b>	224500-13-70
<b>EAN-Nummer</b>	4018211034635
<b>Lieferhinweis</b>	Für die Anlieferung muss die Zufahrt für 40 t-LKW möglich sein! Die Anlieferung erfolgt frei Bordsteinkante (Festland Deutschland).
<b>Garantie</b>	5 Jahre gemäß unseren Garantiebedingungen

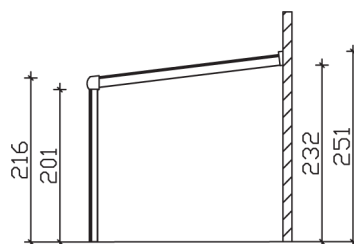
## Monza 648 X 257cm



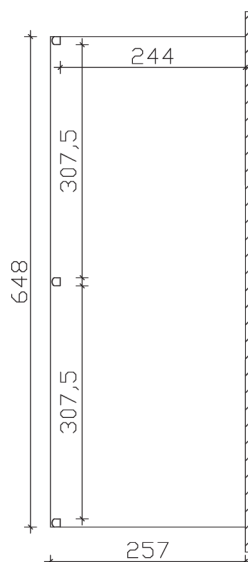
Ansicht vorne



Ansicht Seite



Grundriss



**Monza 648 X 257cm**

Schnitte und Ansichten Maßstab 1:100